年　　報

平 成 ２ ７ 年

土 浦 市 公 設 地 方 卸 売 市 場

はじめに

この年報は、土浦市公設地方卸売市場において、平成２７年中に取り扱った生鮮食品、花きについて、青果部、水産物部、花き部の卸売業者から提供された資料に基づき収録編集したものであり、今後の市場運営の基礎資料にするとともに、関係方面の参考に資するため刊行したものであります。

なお、年報作成にあたり、ご協力いただきました関係各位に深く感謝の意を表すとともに、今後ともより一層のご支援、ご協力を賜りますようお願いいたします。

土浦公設卸売市場株式会社

代表取締役　坂本　義治

目　　次

市場のあゆみ …… 1

入荷概況　（青果・水産・花き） …… 3

種別取扱高（青果・水産・花き） …… 4

種別取扱高（青果・水産・花き） …… 6

委託･買付別取扱数量･金額 …… 7

【青果部】

種別月別取扱高 …… 8

品目別取扱高順位（野菜）…… 9

（果実）…… 11

品目別月別取扱数量順位（野菜）…… 13

（果実）…… 14

品目別月別平均価格（野菜）…… 15

（果実）…… 17

【水産物部】

種別月別取扱高 …… 19

品目別取扱高順位（鮮魚･冷凍魚・塩干加工品） …… 20

品目別月別取扱数量順位（鮮魚） …… 23

（冷凍魚）…… 24

（塩干加工品）…… 25

品目別月別平均価格 …… 26

【花き部】

種別月別取扱高 …… 28

品目別取扱高順位 …… 29

品目別月別取扱高数量順位（切花） …… 31

（鉢物） …… 32

（花木） …… 33

品目別月別平均価格 …… 34

【資料編】

〔青果部〕

品目別月別取扱高（野菜）…… 36

（果実）…… 40

〔水産物部〕

品目別月別取扱高 …… 44

〔花き部〕

品目別月別取扱高 …… 48

【市場のあゆみ】

昭和５３年　３月	通産省、茨城県、（財）常陽産業開発センターが「常磐自動車関連流通施設設備計画書」を策定。１１月、土浦地方流通施設整備促進協議会を設立。
昭和５７年１２月	「公設地方卸売市場開設計画書」を農林水産省に提出。（取得面積 71,500 ㎡）
昭和５８年１０月	産業部に「流通センター開設準備室」を設置。
昭和５８年１２月	土浦・阿見都市計画市場計画策定。
昭和５９年　３月	起工式。
昭和６０年　２月	水産２市場が「新市場参画計画協議書」を提出。
昭和６０年　２月	土浦市公設地方卸売市場条例策定。
昭和６０年　２月	青果２市場が「新市場参画計画協議書」を提出。
昭和６０年　３月	市場建設工事完成。
昭和６０年　４月	「流通センター開設準備室」を「土浦市公設地方卸売市場」に改組。
昭和６０年　５月	青果２市場が「新市場参画計画協議書」を提出。
昭和６０年　７月	開場式。
昭和６０年　８月	営業開始。
平成　２年　３月	平成６年までの年次計画による用地取得を決定。（取得面積 16,500 ㎡）
平成　４年　３月	青果物低温卸売場を設置。
平成１６年１０月	市場開設 20 周年記念「感謝市」を開催。
平成１９年１０月	運営協議会の下部組織として「市場民営化検討部会」発足。
平成１９年１１月	市民感謝デーとして「いかっぺ市」を開始。（毎月１回）
平成２０年１０月	市場外駐車場用拡張用地の普通財産への変更。（面積 6,972 ㎡）
平成２１年　３月	市場運営協議会において指定管理者制度導入を提言。
平成２１年　５月	市場外駐車場用拡張用地の普通財産への変更。（面積 1,587 ㎡）
平成２２年１０月	指定管理者制度導入。（平成 22 年 10 月から平成 28 年 3 月）

【施設の概要】

○敷地面積　78,412 ㎡

○建設面積　25,288 ㎡

施設の名称		面積（㎡）	構造	備考
卸売場	青果	6,360	鉄骨造・平屋建	
	水産	2,984	〃	
	花き	867	鉄筋コンクリート造・平屋建	
低温卸売場	青果	232	パネル式	2基
仲卸売場	青果	1,148	鉄筋コンクリート造・平屋建	
	水産	1,343	〃	
買荷保管積込所	青果	988	鉄骨造・平屋建	
	水産	650	〃	
	花き	152	鉄筋コンクリート造・２階建	
倉庫		362	鉄筋コンクリート造・平屋建	
青果保冷庫		228	〃	
水産冷蔵庫		1,050	〃	
関連商品売場		3,324	鉄筋コンクリート造・２階建	
業者事務所		2,925	〃	
管理事務所		1,071	〃	
加工所		1,000	鉄骨造・平屋建	
屋外トイレ		49	鉄筋コンクリート造・平屋建	2棟
守衛所		32	〃	
ゴミ施設棟		167	〃	
駐車場		39,238	アスファルト舗装	1520台

市場内業者及び買受・買出人の登録状況

平成２７年　３月３１日現在

種別	卸業者	仲卸業者	関連事業者	買受人	買出人
	社	社	社	人	人
青　果　部	2	4		250 (15)	
水産物部	1	5		111 (5)	
花　き　部	1			143 (3)	
関連事業者			18		801 (63)
合　　計	4	9	18	501 (23)	801 (63)

（　　）は、補助員

【市場施設配置図】

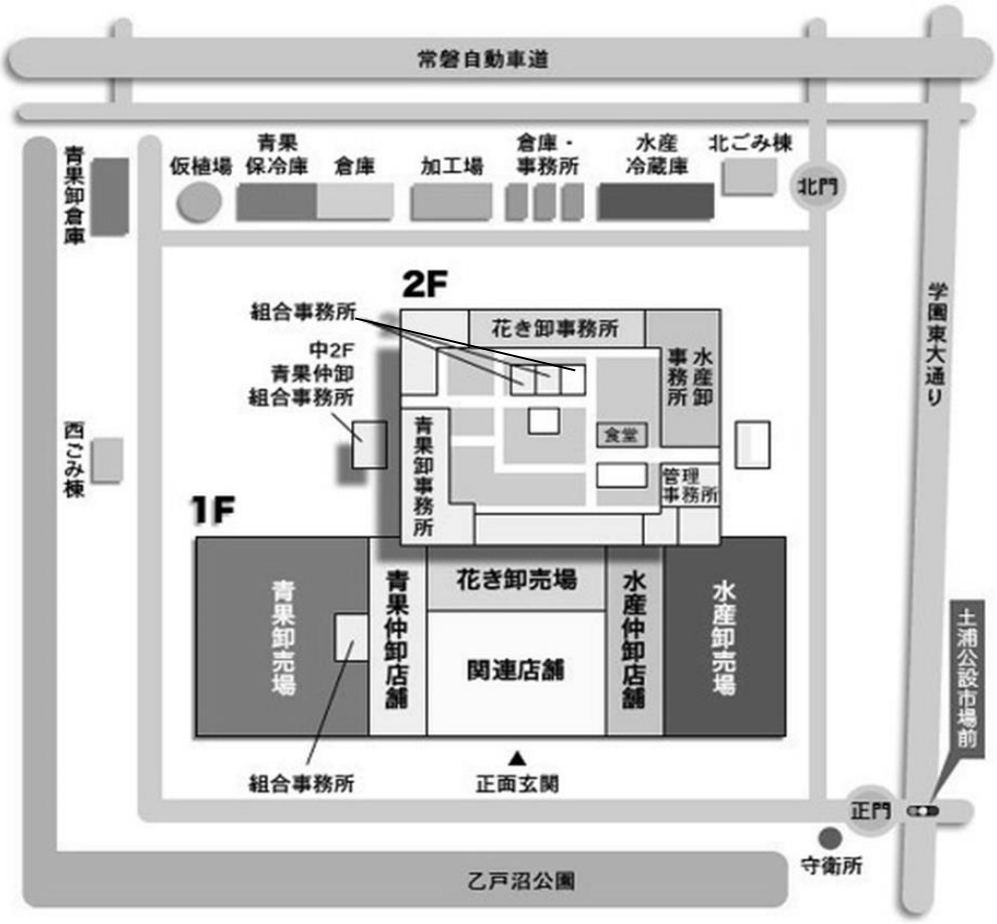

平成２７年の総入荷概況

１．総入荷量（１月～１２月）

〔青果部〕

２３，９６５ｔで前年比７．９％の減、月別の最高は１０月の２，４６９ｔ、最低は２月の１，７４２ｔで１ケ月当たりの平均は１，９９７ｔとなっている。

〔水産物部〕

５，１５５ｔで前年比９．１％の減、月別の最高は１２月の５８７ｔ、最低は２月の３８２ｔで１ケ月当たりの平均は４２９ｔとなっている。

〔花き部〕

１０，２３９千本で前年比４．２％の減、月別の最高は３月の１，４５６千本、最低は１０月の６２８千本で１ケ月当たりの平均は８５３千本となっている。

２．全体的な状況

近年消費者の食の安全に対する関心が高まりつつあるものの、わが国の農業、漁業は従事者の減少、高齢化の進行などにより生産力が低下、また量販店による産地との直接取引も拡大し、卸売市場の経由率が年々低下するなど、依然市場には厳しい状況が続いている。

〔青果部〕

野菜については、取扱数量は前年比９３．８％、取扱金額は１０４．１％となっている。取扱数量としては「たまねぎ」、「かぼちゃ」、「さといも」が増で、「とうもろこし」、「れんこん」が減少した。果実については、取扱数量は前年比８７．５％、取扱金額は９５．６％となっている。

〔水産物部〕

鮮魚については、取扱数量は前年比９７．１％、取扱金額は９８．３％となっている。冷凍魚については、取扱数量は前年比７３．１％、取扱金額は１０１．９％となっている。塩干加工品については、取扱数量は前年比９２．５％、取扱金額は１０２．７％となっている。

〔花き部〕

切花については、取扱数量は前年比９６．１％、取扱金額は１０５．５％。鉢物については、取扱数量は前年比８８．３％、取扱金額は９３．６％。花木については、取扱数量は前年比７３．３％、取扱金額は８４．０％となっている。

種 別 取 扱 高

（青果・水産・花き）

◎ 青果部　（単位:kg、円、%）

種 別	数 量	前年比	金 額	前年比
野 菜	16,789,700	93.8	3,755,524,430	104.1
果 実	6,707,339	87.5	2,300,907,595	95.6
その他	468,585	99.2	151,755,070	94.9
計	23,965,624	92.1	6,208,187,095	100.5

◎ 水産物部　（単位:kg、円、%）

種 別	数 量	前年比	金 額	前年比
鮮 魚	2,341,560	97.1	2,346,320,482	98.3
冷凍魚	348,103	73.1	422,303,200	101.9
塩干加工品	1,797,407	92.5	1,541,396,767	102.7
その他	668,440	79.4	486,979,828	94.9
計	5,155,510	90.9	4,797,000,277	99.6

◎ 花き部　（単位:本、円、%）

種 別	数 量	前年比	金 額	前年比
切 花	9,931,076	96.1	633,523,204	105.5
鉢 物	68,221	88.3	32,742,367	93.6
花 木	7,271	73.3	3,479,423	84.0
その他	232,882	86.0	15,178,332	85.7
計	10,239,450	95.8	684,923,326	104.2

青果部　取扱高　数量

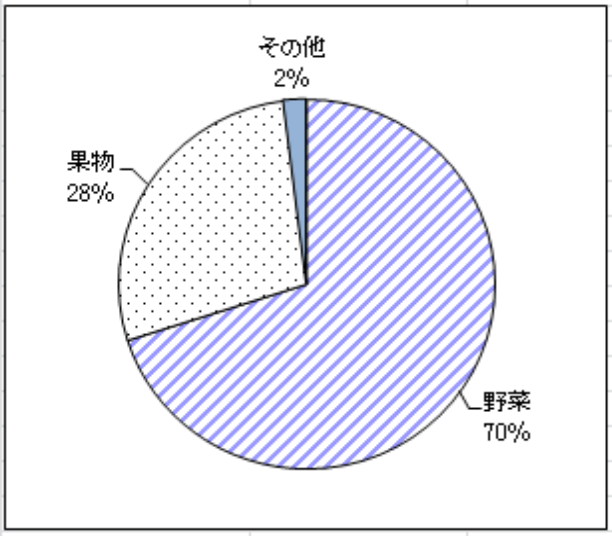

取扱高　金額

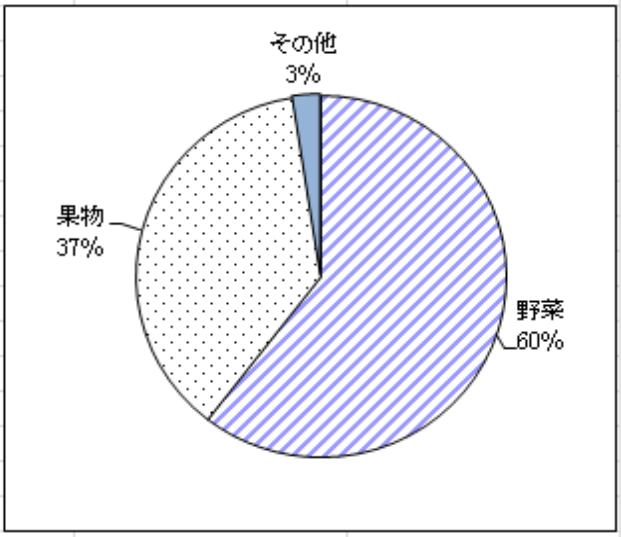

水産物部　取扱高　数量

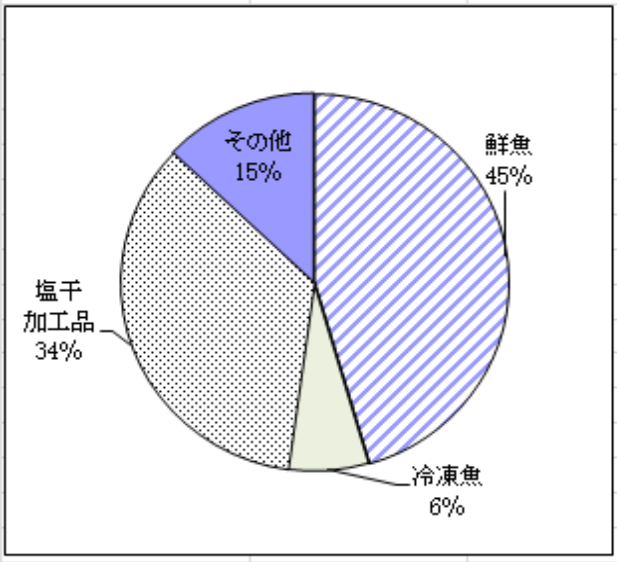

取扱高　金額

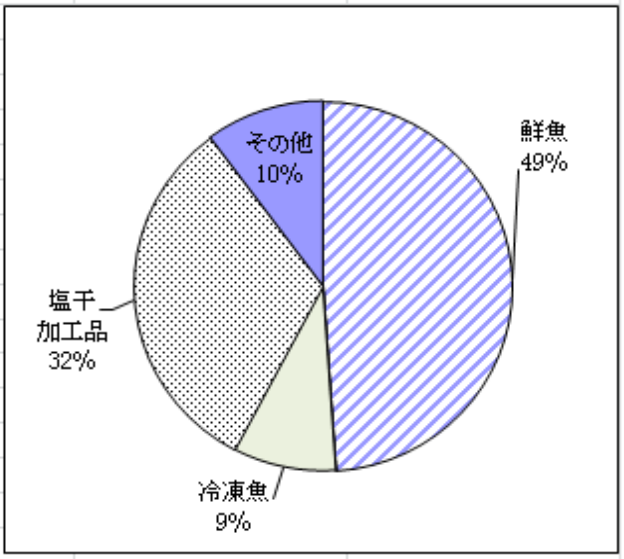

花き部　取扱高　数量

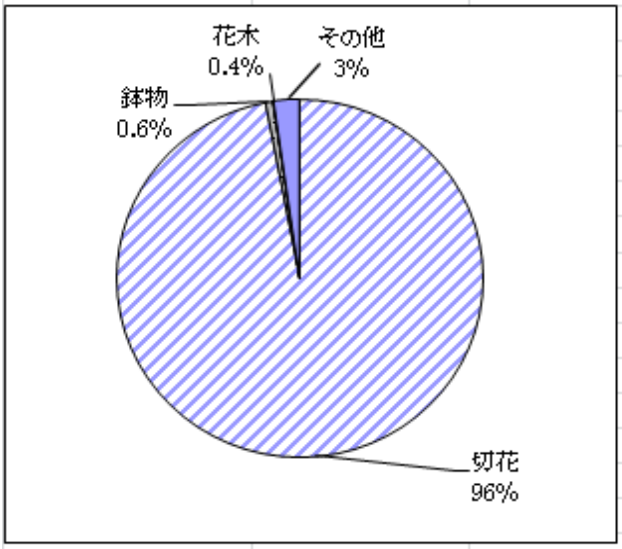

取扱高　金額

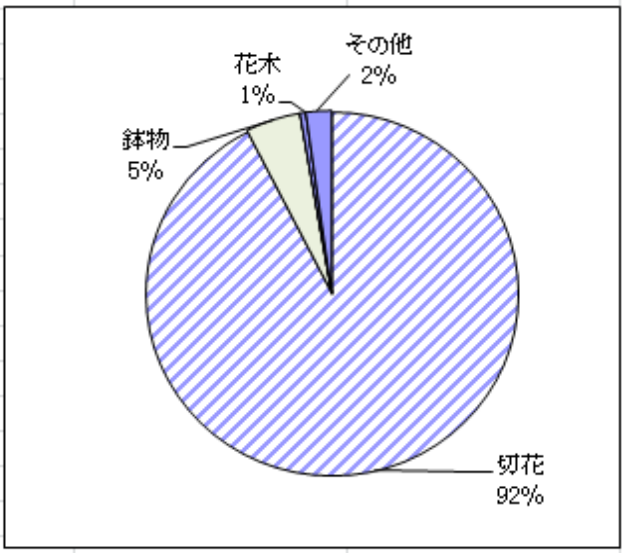

種別取扱高

開市日数　268　日

青果部

（単位:kg、円）

種別	区分	年間取扱高	月平均取扱高	日平均取扱高
野菜	数量	16,789,700	1,399,142	62,883
	金額	3,755,524,430	312,960,369	14,065,635
果物	数量	6,707,339	558,945	25,121
	金額	2,300,907,595	191,742,300	8,617,631
その他	数量	468,585	39,049	1,755
	金額	151,755,070	12,646,256	568,371
合計	数量	23,965,624	1,997,135	89,759
	金額	6,208,187,095	517,348,925	23,251,637

水産物部

種別	区分	年間取扱高	月平均取扱高	日平均取扱高
鮮魚	数量	2,341,560	195,130	8,737
	金額	2,346,320,482	195,526,707	8,754,927
冷凍魚	数量	348,103	29,009	1,299
	金額	422,303,200	35,191,933	1,575,758
塩干加工品	数量	1,797,407	149,784	6,707
	金額	1,541,396,767	128,449,731	5,751,480
その他	数量	668,440	55,703	2,494
	金額	486,979,828	40,581,652	1,817,089
合計	数量	5,155,510	429,626	19,237
	金額	4,797,000,277	399,750,023	17,899,254

花き部

種別	区分	年間取扱高	月平均取扱高	日平均取扱高
切花	数量	9,931,076	827,590	47,517
	金額	633,523,204	52,793,600	3,031,212
鉢物	数量	68,221	5,685	326
	金額	32,742,367	2,728,531	156,662
花木	数量	7,271	606	35
	金額	3,479,423	289,952	16,648
その他	数量	232,882	19,407	1,114
	金額	15,178,332	1,264,861	72,624
合計	数量	10,239,450	853,288	48,992
	金額	684,923,326	57,076,944	3,277,146

委託・買付別取扱数量・金額

（単位：kg、円）

種別	区分	委託		買付	
		数量	金額	数量	金額
青果部	野菜	5,095,979	982,882,941	11,693,721	2,772,641,489
	果物	2,737,478	828,127,300	3,969,861	1,472,780,295
	その他	239,446	42,724,329	229,139	109,030,741
	合計	8,072,903	1,853,734,570	15,892,721	4,354,452,525
水産物部	鮮魚	466,000	538,329,950	1,875,560	1,807,990,532
	冷凍魚	0	0	348,103	422,303,200
	塩干加工品	0	0	1,797,407	1,541,396,767
	その他	0	0	668,440	486,979,828
	合計	466,000	538,329,950	4,689,510	4,258,670,327
花き部	切花	9,931,076	561,918,990	0	0
	鉢物	68,221	25,737,993	0	0
	花木	19,794	2,984,535	0	0
	その他	217,924	14,306,702	0	0
	合計	10,237,015	604,948,220	0	0
合計		18,775,918	2,997,012,740	20,582,231	8,613,122,852

青　果　部

種 別 月 別 取 扱 高

平成27年

（単位：kg、円）

	野菜	果物	その他	総数
	数量	数量	数量	数量
	金額	金額	金額	金額
総数	16,789,700	6,707,339	468,585	23,965,624
	3,755,524,430	2,300,907,595	151,755,070	6,208,187,095
1月	1,182,214	600,229	47,972	1,830,415
	270,269,896	199,731,177	16,574,999	486,576,072
2月	1,202,464	494,364	45,798	1,742,626
	262,288,756	188,234,511	13,500,445	464,023,712
3月	1,335,960	449,922	43,234	1,829,116
	306,165,043	192,272,914	13,603,662	512,041,619
4月	1,346,378	390,590	27,842	1,764,810
	339,678,543	171,687,140	11,710,784	523,076,467
5月	1,436,687	373,024	29,183	1,838,894
	346,651,419	165,350,227	10,995,766	522,997,412
6月	1,570,713	474,504	29,442	2,074,659
	352,889,284	164,930,285	9,098,225	526,917,794
7月	1,227,578	542,719	24,924	1,795,221
	312,190,227	160,950,968	8,036,563	481,177,758
8月	1,087,082	666,021	22,666	1,775,769
	304,831,758	244,961,742	8,678,174	558,471,674
9月	1,311,140	676,518	31,099	2,018,757
	361,579,565	213,629,232	9,420,490	584,629,287
10月	1,709,041	715,664	44,710	2,469,415
	336,044,739	189,698,864	11,571,944	537,315,547
11月	1,684,933	587,308	53,412	2,325,653
	251,700,328	147,329,798	13,009,667	412,039,793
12月	1,695,510	736,476	68,303	2,500,289
	311,234,872	262,130,737	25,554,351	598,919,960

品目別取扱高順位

○ 野 菜

（単位：kg、円、％）

順位	品 目	数 量	比率	前年比
総 数		16,789,700	100.0	93.8
1	だいこん	1,771,788	10.6	90.1
2	たまねぎ	1,742,614	10.4	117.7
3	はくさい	1,400,782	8.3	88.4
4	きゃべつ	1,398,379	8.3	89.5
5	にんじん	1,281,202	7.6	95.2
6	ばれいしょ	986,731	5.9	94.9
7	とまと	859,001	5.1	88.9
8	きゅうり	836,220	5.0	94.0
9	ねぎ	722,474	4.3	86.5
10	レタス	710,939	4.2	88.3
11	かぼちゃ	448,707	2.7	115.7
12	かんしょ	435,862	2.6	80.3
13	なす	313,934	1.9	90.3
14	さといも	286,806	1.7	115.6
15	ピーマン	260,519	1.6	96.5
16	カリフラワー	239,289	1.4	97.8
17	ほうれんそう	210,319	1.3	91.8
18	ごぼう	206,813	1.2	98.4
19	やまいも	198,247	1.2	105.9
20	れんこん	194,768	1.2	74.8
21	かぶ	175,663	1.0	101.2
22	にら	136,555	0.8	99.7
23	こまつな	122,314	0.7	96.5
24	しょうが根	108,029	0.6	90.2
25	とうもろこし	106,584	0.6	68.9
	その他	1,635,161	9.7	91.9

順位	品 目	金 額	比率	前年比
総 数		3,755,524,430	100.0	104.1
1	とまと	334,445,485	8.9	107.8
2	きゅうり	236,976,338	6.3	105.7
3	たまねぎ	198,682,777	5.3	103.0
4	ねぎ	189,638,386	5.0	98.8
5	にんじん	158,412,112	4.2	110.4
6	レタス	155,200,251	4.1	102.9
7	だいこん	151,746,310	4.0	108.0
8	きゃべつ	151,739,964	4.0	104.6
9	ばれいしょ	145,481,912	3.9	132.4
10	ピーマン	141,253,085	3.8	107.7
11	なす	120,245,244	3.2	102.7
12	かぼちゃ	96,962,103	2.6	113.8
13	なましいたけ	86,366,523	2.3	103.4
14	ほうれんそう	86,257,348	2.3	94.3
15	カリフラワー	81,581,673	2.2	114.1
16	はくさい	81,480,059	2.2	106.2
17	れんこん	78,312,123	2.1	82.5
18	にら	70,902,584	1.9	108.4
19	かんしょ	67,397,052	1.8	100.5
20	やまいも	60,143,535	1.6	97.5
21	しょうが根	56,898,513	1.5	104.2
22	さといも	52,370,883	1.4	121.5
23	ごぼう	43,248,381	1.2	85.2
24	こまつな	36,158,832	1.0	109.6
25	京菜（みずな、みぶな）	27,302,636	0.7	78.9
	その他	846,320,321	22.5	101.1

品目別取扱高比率 数量

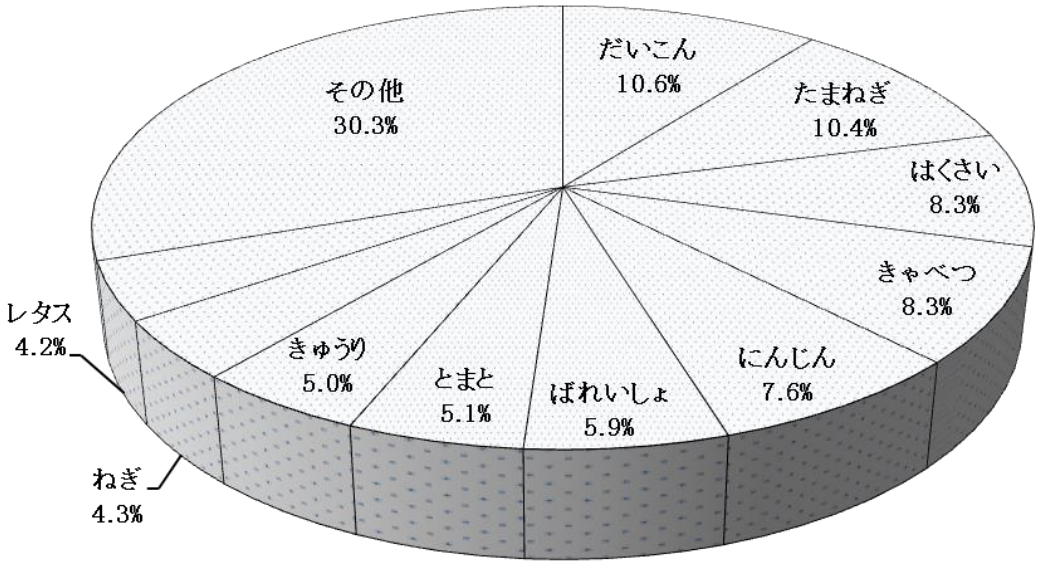

品目別取扱高比率 金額

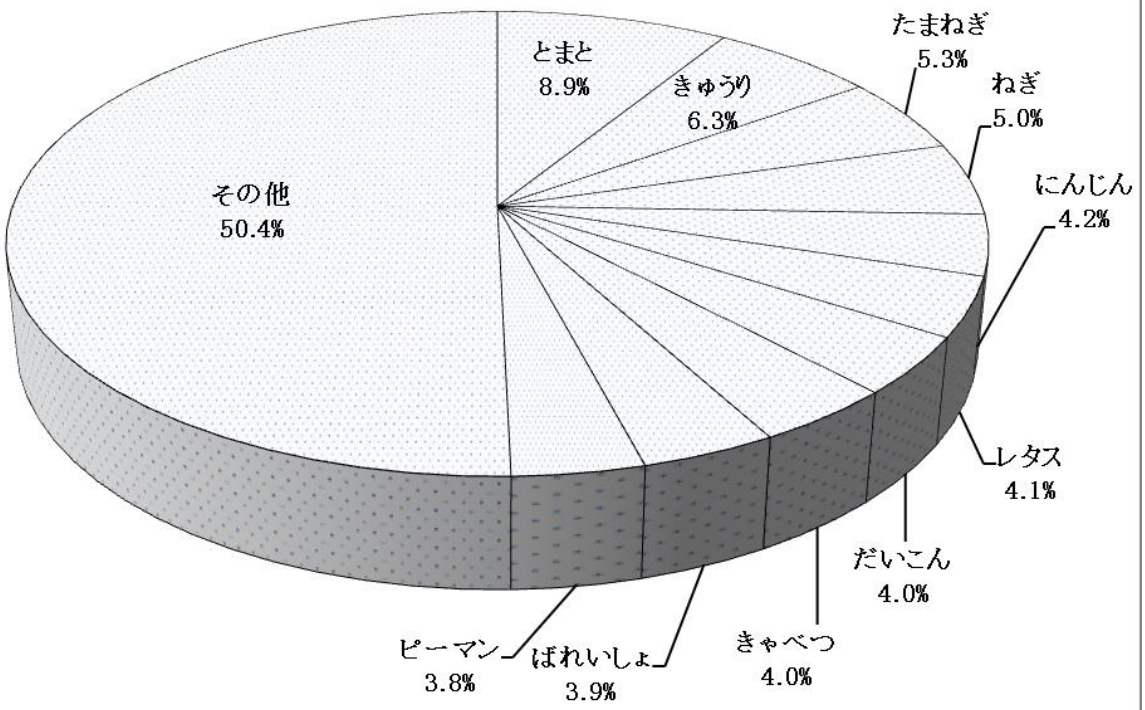

品目別取扱高順位

○ 果実

(単位:kg、円、%)

順位	品目	数量	比率	前年比
総数		6,707,339	100.0	87.5
1	みかん	1,468,704	21.9	88.5
2	ふじ	519,813	7.7	82.6
3	すいか	510,644	7.6	93.6
4	バナナ	482,875	7.2	79.7
5	いちご	437,129	6.5	79.4
6	豊水	253,867	3.8	125.6
7	幸水	253,461	3.8	100.4
8	冨有	177,193	2.6	89.9
9	グレープフルーツ	165,047	2.5	86.3
10	もも	152,939	2.3	83.1
11	レモン	119,828	1.8	90.4
12	くり	110,775	1.7	104.4
13	いよかん	96,789	1.4	64.5
14	アールスメロン	84,432	1.3	122.0
15	夏みかん	47,104	0.7	55.8
16	はっさく	45,711	0.7	104.1
17	デラウエアー	25,008	0.4	82.9
18	夏みかん	16,096	0.2	142.8
19	紅玉	10,888	0.2	89.9
20	ネオマスカット	5,260	0.1	113.8
21	二十世紀	255	0.0	10.4
22	プリンスメロン	175	0.0	16.5
23	長十郎	55	0.0	343.8
24	陸奥	30	0.0	11.8
25	デリシャス系	20	0.0	11.1
	その他	1,723,241	25.7	86.1

順位	品目	金額	比率	前年比
総数		2,300,907,595	100.0	95.6
1	いちご	415,220,724	18.0	84.6
2	みかん	329,558,145	14.3	105.3
3	ふじ	166,632,983	7.2	86.3
4	すいか	105,327,469	4.6	107.3
5	バナナ	104,624,093	4.5	92.7
6	幸水	84,909,656	3.7	108.1
7	もも	66,403,206	2.9	93.7
8	豊水	64,399,578	2.8	125.5
9	レモン	56,492,589	2.5	118.8
10	くり	52,539,882	2.3	119.4
11	アールスメロン	40,638,446	1.8	102.5
12	グレープフルーツ	36,636,327	1.6	95.1
13	冨有	34,989,312	1.5	98.9
14	いよかん	20,114,943	0.9	82.8
15	デラウエアー	17,126,123	0.7	97.4
16	夏みかん	10,348,614	0.4	65.2
17	はっさく	8,835,767	0.4	117.0
18	ネオマスカット	7,802,320	0.3	124.1
19	夏みかん	3,514,223	0.2	221.5
20	紅玉	3,459,606	0.2	104.0
21	二十世紀	113,724	0.0	26.4
22	プリンスメロン	68,688	0.0	14.7
23	陸奥	8,316	0.0	7.5
24	長十郎	5,940	0.0	1,146.7
25	デリシャス系	3,240	0.0	10.5
	その他	671,133,681	29.2	93.7

品目別取扱高比率 数量

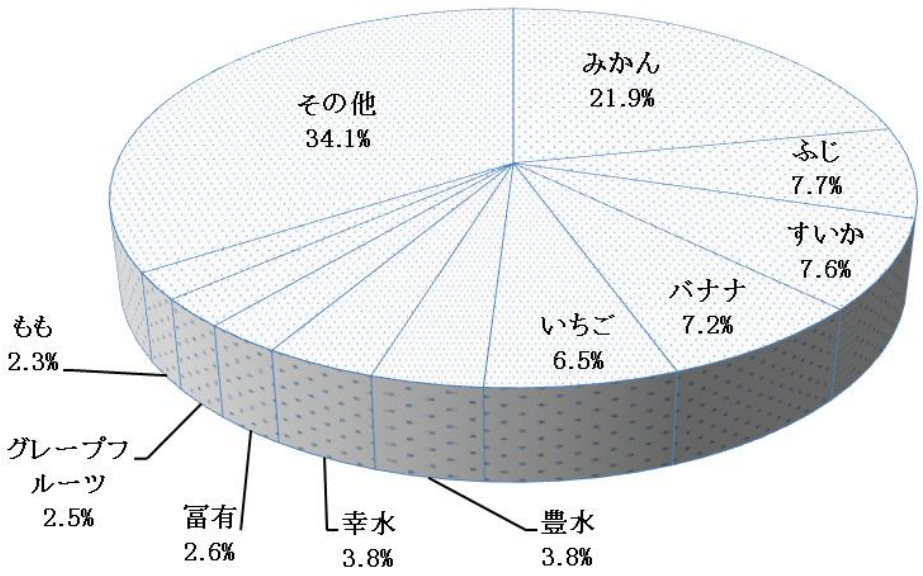

品目別取扱高比率 金額

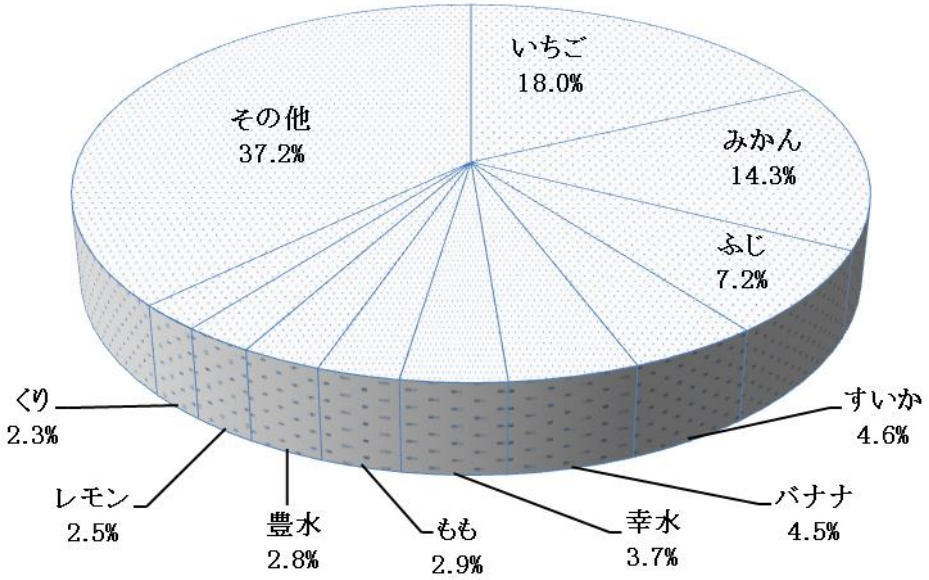

品目別月別取扱数量順位

野　菜

（単位：kg、円、%）

順位	1月			2月			3月		
	品目	数量	比率	品目	数量	比率	品目	数量	比率
1	はくさい	136,904	11.6	きゃべつ	129,522	10.8	きゃべつ	184,110	13.8
2	にんじん	122,171	10.3	はくさい	120,763	10.0	たまねぎ	121,588	9.1
3	だいこん	102,820	8.7	たまねぎ	110,042	9.2	にんじん	102,977	7.7
4	たまねぎ	97,228	8.2	にんじん	104,739	8.7	だいこん	96,434	7.2
5	きゃべつ	94,577	8.0	だいこん	96,884	8.1	はくさい	94,545	7.1
	その他	628,514	53.2	その他	640,514	53.3	その他	736,306	55.1
	計	1,182,214	100.0	計	1,202,464	100.0	計	1,335,960	100.0

順位	4月			5月			6月		
	品目	数量	比率	品目	数量	比率	品目	数量	比率
1	だいこん	187,638	13.9	だいこん	206,702	14.4	たまねぎ	208,883	13.3
2	きゃべつ	178,285	13.2	たまねぎ	156,682	10.9	ばれいしょ	153,126	9.7
3	たまねぎ	135,087	10.0	とまと	121,805	8.5	だいこん	138,224	8.8
4	にんじん	89,131	6.6	にんじん	127,876	8.9	とまと	116,102	7.4
5	とまと	75,883	5.6	きゃべつ	116,151	8.1	にんじん	102,170	6.5
	その他	680,354	50.5	その他	707,471	49.2	その他	852,208	54.3
	計	1,346,378	100.0	計	1,436,687	100.0	計	1,570,713	100.0

順位	7月			8月			9月		
	品目	数量	比率	品目	数量	比率	品目	数量	比率
1	たまねぎ	142,057	11.6	たまねぎ	107,503	9.9	たまねぎ	163,346	12.5
2	きゃべつ	100,995	8.2	だいこん	105,197	9.7	だいこん	154,293	11.8
3	ばれいしょ	91,035	7.4	きゃべつ	96,615	8.9	にんじん	120,338	9.2
4	にんじん	88,978	7.2	にんじん	83,061	7.6	きゃべつ	92,500	7.1
5	とまと	86,906	7.1	とまと	73,909	6.8	きゅうり	81,537	6.2
	その他	717,607	58.5	その他	620,797	57.1	その他	699,126	53.3
	計	1,227,578	100.0	計	1,087,082	100.0	計	1,311,140	100.0

順位	10月			11月			12月		
	品目	数量	比率	品目	数量	比率	品目	数量	比率
1	だいこん	272,515	15.9	はくさい	260,118	15.4	はくさい	645,614	38.1
2	たまねぎ	171,724	10.0	だいこん	219,204	13.0	たまねぎ	143,484	8.5
3	にんじん	146,663	8.6	たまねぎ	184,990	11.0	ねぎ	115,188	6.8
4	はくさい	132,128	7.7	にんじん	121,768	7.2	だいこん	106,771	6.3
5	きゃべつ	122,720	7.2	きゃべつ	106,820	6.3	にんじん	103,341	6.1
	その他	863,291	50.5	その他	792,033	47.0	その他	581,112	34.3
	計	1,709,041	100.0	計	1,684,933	100.0	計	1,695,510	100.0

品目別月別取扱数量順位

果　実

（単位：kg、円、%）

順位	1 月			2 月			3 月		
	品目	数量	比率	品目	数量	比率	品目	数量	比率
1	みかん	271,245	45.2	みかん	144,214	29.2	いちご	95,520	21.2
2	ふじ	88,649	14.8	ふじ	80,767	16.3	ふじ	66,588	14.8
3	いちご	65,160	10.9	いちご	67,527	13.7	みかん	44,634	9.9
4	バナナ	37,597	6.3	いよかん	35,254	7.1	バナナ	43,883	9.8
5	いよかん	30,878	5.1	バナナ	34,881	7.1	いよかん	19,987	4.4
	その他	106,700	21.7	その他	131,721	26.3	その他	179,310	39.9
	計	600,229	100.0	計	494,364	100.0	計	449,922	100.0

順位	4 月			5 月			6 月		
	品目	数量	比率	品目	数量	比率	品目	数量	比率
1	いちご	91,720	23.5	いちご	49,071	13.2	すいか	109,089	23.0
2	バナナ	59,979	15.4	バナナ	48,649	13.0	バナナ	45,546	9.6
3	ふじ	41,297	10.6	すいか	37,165	10.0	グレープフルーツ	17,596	3.7
4	グレープフルーツ	18,912	4.8	グレープフルーツ	20,262	5.4	もも	17,400	3.7
5	甘なつ	17,414	4.5	ふじ	18,704	5.0	ふじ	10,690	2.3
	その他	161,268	41.0	その他	199,173	53.4	その他	274,183	56.2
	計	390,590	100.0	計	373,024	100.0	計	474,504	100.0

順位	7 月			8 月			9 月		
	品目	数量	比率	品目	数量	比率	品目	数量	比率
1	すいか	212,506	39.2	幸水	244,855	36.8	豊水	205,379	30.4
2	もも	69,214	12.8	すいか	125,336	18.8	くり	67,795	10.0
3	バナナ	38,543	7.1	もも	53,465	8.0	みかん	61,473	9.1
4	アールスメロン	24,955	4.6	豊水	47,871	7.2	バナナ	33,501	5.0
5	グレープフルーツ	12,791	2.4	バナナ	34,983	5.3	もも	11,807	1.7
	その他	184,710	34.0	その他	159,511	24.2	その他	296,563	43.8
	計	542,719	100.0	計	666,021	100.0	計	676,518	100.0

順位	10 月			11 月			12 月		
	品目	数量	比率	品目	数量	比率	品目	数量	比率
1	みかん	233,151	30.0	みかん	261,278	44.5	みかん	432,572	58.7
2	ふじ	55,378	7.7	富有	101,323	17.3	ふじ	73,696	10.0
3	富有	37,668	5.3	ふじ	60,771	10.3	いちご	45,855	6.2
4	バナナ	36,828	5.1	バナナ	34,649	5.9	バナナ	33,836	4.6
5	くり	36,648	5.1	いちご	11,284	1.9	富有	33,811	4.6
	その他	315,991	48.2	その他	118,003	20.1	その他	116,706	15.8
	計	715,664	101.5	計	587,308	100.0	計	736,476	100.0

品目別月別平均価格

野菜　　（単位：円／kg）

品目	年間	1月	2月	3月	4月	5月	6月	7月	8月	9月	10月	11月	12月
だいこん	86	96	102	92	103	89	65	111	153	116	68	39	53
かぶ	132	185	141	155	138	112	114	153	216	241	122	89	84
にんじん	124	69	63	90	152	149	150	137	185	177	129	114	90
ごぼう	209	187	189	182	229	313	384	351	255	234	185	206	152
れんこん	402	309	368	418	530	470	1,058	745	533	424	316	298	432
たけのこ	450	905	1,451	921	402	197	0	0	0	0	216	0	655
はくさい	58	28	37	65	126	151	121	93	136	143	90	30	19
こまつな	296	519	430	319	341	195	271	289	290	496	230	130	222
京菜（みすな，あぶらな）	340	604	411	279	264	187	232	515	356	585	260	188	383
その他の葉類	337	526	389	184	471	394	460	459	565	680	356	218	214
しゅんぎく	487	781	628	486	562	611	652	561	1,579	1,782	340	245	417
きゃべつ	109	108	95	72	118	150	72	104	134	193	146	76	49
ほうれんそう	410	445	326	299	495	398	440	666	762	721	381	203	294
ねぎ	262	182	221	198	251	307	302	427	399	402	260	202	181
にら	519	922	669	504	442	325	297	390	505	645	549	440	734
切みつば	581	886	572	506	316	279	292	378	738	767	480	346	1,271
ふき	254	400	388	337	194	254	351	0	0	0	252	233	313
うど	321	389	302	272	466	230	419	272	413	351	253	242	522
なす	383	483	522	456	512	396	335	325	249	386	373	331	505
とまと	389	425	479	540	487	336	283	299	355	460	461	371	385
きゅうり	283	450	408	394	318	176	160	243	317	342	214	243	474
しろうり	208	337	449	360	372	275	174	221	134	215	264	367	465

品目	年間	1月	2月	3月	4月	5月	6月	7月	8月	9月	10月	11月	12月
かぼちゃ	216	214	183	155	137	246	321	220	258	234	164	188	191
ピーマン	542	692	754	696	665	503	423	457	449	561	462	409	631
さやいんげん	670	856	992	925	923	685	489	427	998	775	584	560	711
さやえんどう	1,188	1,125	1,373	1,229	1,536	723	1,137	1,466	2,957	2,784	1,654	717	1,577
実えんどう	531	2,794	435	474	735	709	623	0	0	0	0	631	287
そらまめ	318	560	726	426	414	274	255	540	0	0	0	252	220
えだまめ	536	0	0	0	900	1,116	660	480	562	388	583	0	0
かんしょ	155	136	140	154	154	199	295	291	195	151	150	144	151
ばれいしょ	147	104	108	134	219	239	165	185	141	126	123	111	112
さといも	183	176	155	164	165	287	218	463	333	289	174	132	178
やまいも	303	335	329	305	263	295	314	310	258	289	309	334	303
たまねぎ	114	106	113	120	127	136	123	160	159	112	86	74	75
根しょうが	527	532	530	388	516	560	592	549	552	537	524	514	534
葉しょうが	620	0	0	1,305	869	860	675	510	426	247	0	0	0
レタス	218	381	289	213	280	196	138	193	220	368	228	96	173
セロリ	281	301	272	312	409	308	334	264	221	255	263	161	208
パセリ	1,289	1,758	1,199	773	738	1,689	1,159	1,233	1,583	2,083	1,343	861	1,238
カリフラワー	341	462	474	505	547	296	390	483	525	587	406	172	165
なめこ	449	483	453	457	417	402	415	400	411	476	500	488	446
ほししいたけ	0	0	0	0	0	0	0	0	0	0	0	0	0
なましいたけ	1,014	1,326	1,248	1,051	936	864	812	828	1,128	1,139	1,013	966	1,036
とうもろこし	210	0	0	301	402	387	208	176	261	233	175	176	0
その他の野菜	604	746	666	611	589	644	455	699	783	662	542	501	594

果 実　　（単位 ： 円 ／ kg）

品目	年間	1月	2月	3月	4月	5月	6月	7月	8月	9月	10月	11月	12月
みかん	224	188	212	223	341	1,053	1,124	1,056	941	258	188	198	250
夏みかん	218	160	295	242	204	216	237	0	0	0	0	0	0
甘夏みかん	220	273	217	202	212	240	0	0	0	0	0	0	0
いよかん	208	202	194	225	213	0	0	0	0	0	0	0	236
はっさく	193	218	198	170	205	175	0	0	0	0	0	0	278
その他の雑かん	331	410	376	317	308	224	144	187	0	1,188	664	770	699
祝旭	0	0	0	0	0	0	0	0	0	0	0	0	0
紅玉	318	335	383	386	366	302	0	0	0	241	269	305	336
国光	0	0	0	0	0	0	0	0	0	0	0	0	0
印度	0	0	0	0	0	0	0	0	0	0	0	0	0
ゴールデンデリシャス	0	0	0	0	0	0	0	0	0	0	0	0	0
デリシャス系	162	0	0	0	0	0	0	0	0	0	0	0	162
ふじ	321	261	310	320	376	456	537	551	594	317	312	289	290
陸奥	277	0	0	0	0	0	0	0	270	0	0	281	0
その他のりんご	293	269	295	301	339	387	374	508	450	296	246	256	282
二十世紀	446	0	0	0	0	0	0	0	514	340	0	0	0
長十郎	108	0	0	0	0	0	0	0	0	108	0	0	0
幸水	335	0	0	0	0	0	1,584	576	331	296	0	0	0
豊水	254	0	0	0	0	0	0	0	279	248	128	0	0
その他のなし	220	151	216	127	0	0	0	272	271	214	210	267	337
富有	197	373	395	0	0	0	0	0	0	0	189	173	258
その他の甘かき	202	276	0	0	0	0	0	1,080	864	209	190	208	226

品目	年間	1月	2月	3月	4月	5月	6月	7月	8月	9月	10月	11月	12月
渋がき	0	0	0	0	0	0	0	0	0	0	0	0	0
デラウェアー	685	0	0	0	0	1,613	1,207	668	595	619	0	0	0
ネオマスカット	1,483	0	0	0	0	0	4,357	3,279	1,980	1,218	1,572	0	0
その他のぶどう	747	528	517	288	512	2,898	2,115	1,631	835	666	686	807	576
もも	434	0	0	0	0	1,893	465	428	435	369	545	0	0
くり	474	600	108	0	0	0	0	0	415	425	570	448	534
いちご	950	1,062	1,044	878	748	629	1,057	1,795	1,752	1,716	1,679	1,272	1,344
すいか	206	498	439	492	465	387	190	153	236	115	66	209	315
アールスメロン	481	1,290	1,614	1,196	1,060	565	441	286	344	333	556	622	809
プリンスメロン	393	0	0	0	842	350	0	0	0	0	0	0	0
その他のメロン(まくわうり含む)	363	1,367	1,201	1,185	746	510	307	240	566	349	568	704	1298
その他の国産果実	561	475	402	399	431	814	1,218	682	639	617	759	978	1,072
バナナ	217	201	204	212	221	218	222	232	226	232	229	202	197
グレープフルーツ	222	258	246	250	258	239	207	179	171	154	145	191	280
レモン	471	466	524	474	463	489	484	508	490	488	452	400	422
その他の輸入果実	425	315	323	391	407	501	479	449	434	462	456	383	406
その他の合計	324	346	295	315	421	377	309	322	383	303	259	244	374
野菜果実の加工品	292	401	430	301	244	197	164	166	172	179	213	303	428
その他	366	266	206	335	907	659	519	594	838	466	298	201	267

水　産　物　部

種 別 月 別 取 扱 高

平成 27年

（単位：kg、円）

	鮮　魚	冷　凍	塩干加工品	そ の 他	総　数
	数 量 金 額	数 量 金 額	数 量 金 額	数 量 金 額	数 量 金 額
総数	2,341,560	348,103	1,797,407	668,440	5,155,510
	2,346,320,482	422,303,200	1,541,396,767	486,979,828	4,797,000,277
1月	209,081	24,003	165,013	60,030	458,127
	204,548,055	27,926,564	140,442,187	40,806,863	413,723,669
2月	166,018	20,016	142,014	54,050	382,098
	169,883,462	26,737,841	122,232,250	37,620,258	356,473,811
3月	192,058	29,009	178,022	48,050	447,139
	195,757,605	32,465,026	152,024,120	37,519,565	417,766,316
4月	207,082	24,011	156,050	49,030	436,173
	204,218,657	29,598,899	133,150,337	36,996,097	403,963,990
5月	197,033	28,014	150,030	48,020	423,097
	198,290,456	29,259,181	130,148,061	36,437,254	394,134,952
6月	192,038	24,005	138,017	52,020	406,080
	190,816,109	30,291,051	117,000,564	38,595,493	376,703,217
7月	174,018	28,007	145,041	49,040	396,106
	177,938,341	32,967,842	125,730,573	36,632,397	373,269,153
8月	194,037	27,000	150,010	47,010	418,057
	197,565,138	34,487,153	127,974,165	35,159,261	395,185,717
9月	207,003	25,000	139,044	53,040	424,087
	206,072,746	31,205,680	120,690,825	39,197,246	397,166,497
10月	194,019	28,004	114,011	59,010	395,044
	193,932,293	34,333,478	100,426,567	42,249,851	370,942,189
11月	175,015	36,008	117,014	54,020	382,057
	177,335,542	44,776,973	100,532,523	40,032,860	362,677,898
12月	234,158	55,026	203,141	95,120	587,445
	229,962,078	68,253,512	171,044,595	65,732,683	534,992,868

品 目 別 取 扱 高 順 位

鮮 魚

(単位:kg、円、%)

順位	品 目	数 量	比 率	前年比
総 数		2,341,560	100.0	97.1
1	かつお	182,445	7.8	120.1
2	さんま	154,909	6.6	98.1
3	さば	143,110	6.1	108.0
4	ぶり	118,378	5.1	87.8
5	その他まぐろ類	93,830	4.0	77.7
6	いか	77,460	3.3	132.9
7	めばち	64,024	2.7	110.2
8	はまち	50,118	2.1	110.2
9	たい	48,297	2.1	119.2
10	あじ	46,860	2.0	128.1
11	さけ	37,897	1.6	379.7
12	めかじき	28,042	1.2	49.2
13	かれい	23,062	1.0	137.5
14	いわし	21,634	0.9	75.5
15	ひらめ	11,447	0.5	85.3
16	すずき	10,937	0.5	193.2
17	きわだ	8,245	0.4	66.3
18	まぐろ	3,509	0.1	70.8
19	ます	878	0.0	99.8
20	まかじき	578	0.0	35.6
21				
22				
23				
24				
25				
	その他	1,215,900	51.9	92.0

順位	品 目	金 額	比 率	前年比
総 数		2,346,320,482	100.0	98.3
1	その他まぐろ類	150,026,608	6.4	110.6
2	めばち	110,239,127	4.7	124.9
3	かつお	107,530,622	4.6	113.0
4	さんま	85,347,085	3.6	111.2
5	はまち	55,400,317	2.4	98.1
6	ぶり	49,937,516	2.1	97.1
7	たい	48,520,334	2.1	85.9
8	いか	46,182,363	2.0	108.6
9	さけ	38,270,456	1.6	548.9
10	めかじき	37,337,033	1.6	55.3
11	あじ	35,967,644	1.5	114.6
12	さば	32,155,841	1.4	113.1
13	まぐろ	16,348,499	0.7	90.8
14	かれい	15,649,438	0.7	128.8
15	ひらめ	14,659,001	0.6	86.7
16	いわし	12,807,193	0.5	75.5
17	きわだ	11,721,529	0.5	72.4
18	すずき	9,938,336	0.4	198.3
19	ます	885,634	0.0	143.0
20	まかじき	375,183	0.0	18.6
21				
22				
23				
24				
25				
	その他	1,467,020,723	62.5	93.9

鮮 魚

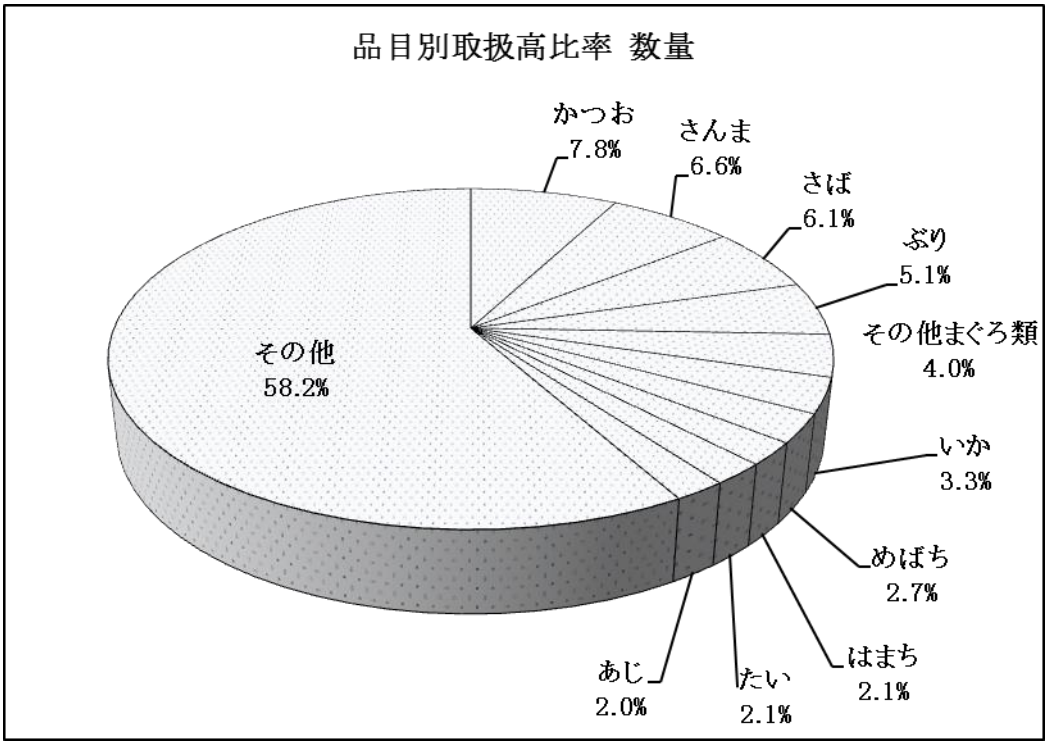
品目別取扱高比率 数量
かつお
7.8%
さんま
6.6%
さば
6.1%
ぶり
5.1%
その他まぐろ類
4.0%
いか
3.3%
めばち
2.7%
はまち
2.1%
たい
2.1%
あじ
2.0%
その他
58.2%

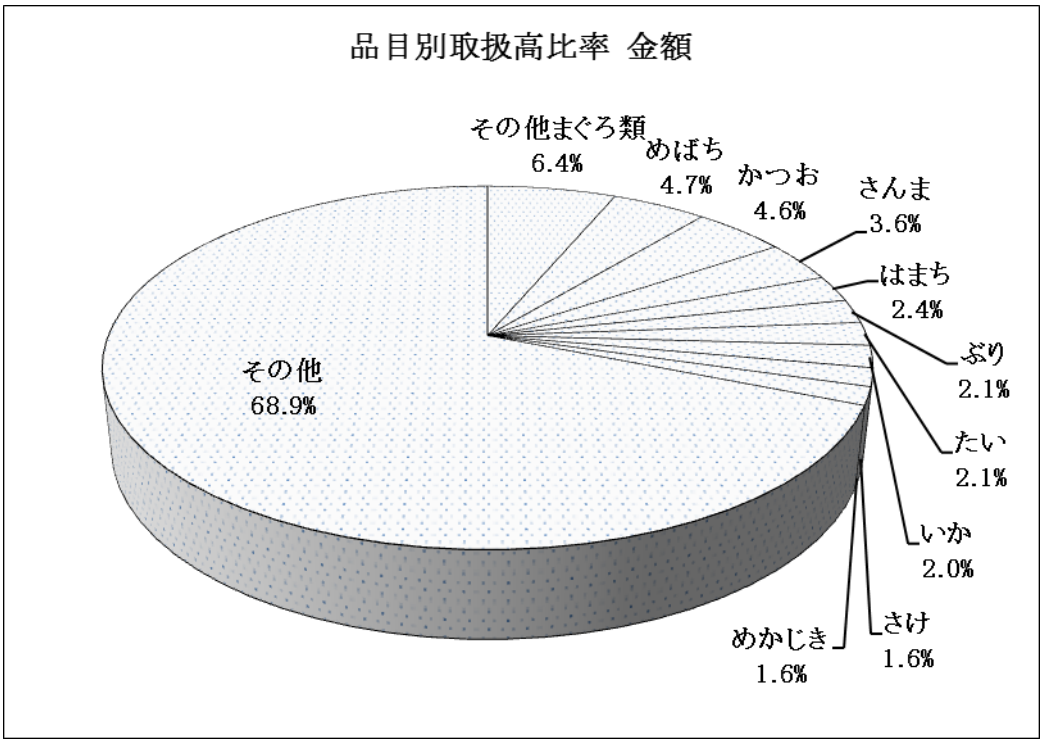
品目別取扱高比率 金額
その他まぐろ類
6.4%
めばち
4.7%
かつお
4.6%
さんま
3.6%
はまち
2.4%
ぶり
2.1%
たい
2.1%
いか
2.0%
さけ
1.6%
めかじき
1.6%
その他
68.9%

品目別取扱高順位

冷凍魚

（単位：kg、円、%）

順位	品目	数量	比率	前年比
総数		348,103	100.0	73.1
1	いか	103,010	29.6	61.6
2	えび	67,425	19.4	99.7
3	かれい	54,220	15.6	97.4
4	たら	8,078	2.3	73.7
5	さけ	7,193	2.1	72.1
6	にしん	871	0.3	119.6
7	さんま	90	0.0	28.3
8	たい	56	0.0	66.7
	その他	107,160	30.8	65.6

順位	品目	金額	比率	前年比
総数		422,303,200	100.0	101.9
1	えび	148,554,936	35.2	102.1
2	いか	43,157,989	10.2	80.2
3	かれい	32,865,966	7.8	103.3
4	たら	6,936,214	1.6	78.5
5	さけ	6,284,488	1.5	77.3
6	にしん	217,152	0.1	111.9
7	たい	41,926	0.0	49.1
8	さんま	24,624	0.0	38.6
	その他	184,219,905	43.6	110.9

塩干加工品

（単位：kg、円、%）

順位	品目	数量	比率	前年比
総数		1,797,407	100.0	92.5
1	塩さけ	261,598	14.6	141.3
2	塩ます	234,970	13.1	127.3
3	塩ほっけ	156,138	8.7	98.8
4	丸干いわし	95,851	5.3	105.3
5	開干さば	38,730	2.2	108.1
6	開干あじ	23,500	1.3	0.0
7	開干さんま	17,235	1.0	138.0
8	身欠にしん	16,920	0.9	73.5
9	塩たら	12,410	0.7	101.3
10	ししゃも	5,395	0.3	90.0
11	その他	934,660	52.0	77.5

順位	品目	金額	比率	前年比
総数		1,541,396,767	100.0	102.7
1	塩さけ	224,341,923	14.6	131.9
2	塩ます	75,976,938	4.9	144.3
3	塩ほっけ	37,130,731	2.4	95.0
4	身欠にしん	32,512,185	2.1	78.6
5	開干さば	25,126,955	1.6	108.7
6	丸干いわし	16,128,570	1.0	111.2
7	開干さんま	11,067,767	0.7	151.0
8	ししゃも	7,275,708	0.5	94.2
9	干するめ	3,816,720	0.2	81.7
10	塩たら	2,965,010	0.2	98.0
11	その他	1,105,054,260	71.7	97.2

品目別月別取扱数量順位

鮮魚

（単位:kg、%）

順位	1 月			2 月			3 月		
	品 目	数 量	比率	品 目	数 量	比率	品 目	数 量	比率
1	さ ば	25,460	12.2	さ ば	12,080	7.3	さ ば	15,160	7.9
2	は ま ち	8,743	4.2	い か	7,950	4.8	か つ お	10,809	5.6
3	ぶ り	7,055	3.4	は ま ち	6,949	4.2	い か	8,290	4.3
4	い か	6,770	3.2	ぶ り	5,642	3.4	ぶ り	8,208	4.3
5	め ば ち	3,854	1.8	か つ お	4,491	2.7	は ま ち	5,132	2.7
	そ の 他	157,199	75.2	そ の 他	128,906	77.6	そ の 他	144,459	75.2
	計	209,081	100.0	計	166,018	100.0	計	192,058	100.0

順位	4 月			5 月			6 月		
	品 目	数 量	比率	品 目	数 量	比率	品 目	数 量	比率
1	ぶ り	16,693	8.1	か つ お	33,624	17.1	か つ お	36,181	18.8
2	か つ お	16,515	8.0	ぶ り	13,133	6.7	さ ば	10,660	5.6
3	さ ば	15,380	7.4	その他まぐろ	11,216	5.7	ぶ り	7,706	4.0
4	め ば ち	6,598	3.2	さ ば	11,100	5.6	あ じ	5,560	2.9
5	め か じ き	4,999	2.4	め ば ち	5,601	2.8	い わ し	3,330	1.7
	そ の 他	146,897	70.9	そ の 他	122,359	62.1	そ の 他	128,601	67.0
	計	207,082	100.0	計	197,033	100.0	計	192,038	100.0

順位	7 月			8 月			9 月		
	品 目	数 量	比率	品 目	数 量	比率	品 目	数 量	比率
1	か つ お	40,264	23.1	か つ お	18,845	9.7	さ ん ま	53,322	25.8
2	さ ば	10,880	6.3	さ ん ま	12,951	6.7	か つ お	16,982	8.2
3	その他まぐろ	9,730	5.6	その他まぐろ	10,589	5.5	さ け	9,224	4.5
4	ぶ り	7,330	4.2	さ ば	8,140	4.2	い か	8,010	3.9
5	い か	5,860	3.4	め ば ち	8,094	4.2	ぶ り	5,190	2.5
	そ の 他	99,954	57.4	そ の 他	135,418	69.8	そ の 他	114,275	55.2
	計	174,018	100.0	計	194,037	100.0	計	207,003	100.0

順位	10 月			11 月			12 月		
	品 目	数 量	比率	品 目	数 量	比率	品 目	数 量	比率
1	さ ん ま	41,710	21.5	さ ん ま	21,806	12.5	は ま ち	10,716	4.6
2	ぶ り	15,856	8.2	ぶ り	17,193	9.8	さ ば	10,700	4.6
3	さ け	8,328	4.3	い か	7,880	4.5	ぶ り	9,645	4.1
4	さ ば	8,190	4.2	さ ば	7,690	4.4	その他まぐろ	6,300	2.7
5	い か	6,950	3.6	さ け	7,666	4.4	い か	6,242	2.7
	そ の 他	112,985	58.2	そ の 他	112,780	64.4	そ の 他	190,555	81.4
	計	194,019	100.0	計	175,015	100.0	計	234,158	100.0

品目別月別取扱数量順位

冷凍魚

（単位:kg、%）

順位	1月			2月			3月		
	品目	数量	比率	品目	数量	比率	品目	数量	比率
1	いか	10,070	42.0	いか	6,720	33.6	いか	8,040	27.7
2	かれい	4,910	20.5	かれい	5,740	28.7	かれい	5,960	20.5
3	えび	3,125	13.0	えび	2,750	13.7	えび	3,570	12.3
4	たら	753	3.1	さけ	725	3.6	たら	1,090	3.8
5	さけ	628	2.6	たら	670	3.3	さけ	540	1.9
	その他	4,517	18.8	その他	3,411	17.0	その他	9,809	33.8
	計	24,003	100.0	計	20,016	100.0	計	29,009	100.0

順位	4月			5月			6月		
	品目	数量	比率	品目	数量	比率	品目	数量	比率
1	いか	10,430	43.4	いか	10,680	38.1	いか	8,740	36.4
2	かれい	3,620	15.1	かれい	4,160	14.8	えび	4,400	18.3
3	えび	3,140	13.1	えび	3,140	11.2	かれい	4,090	17.0
4	さけ	1,015	4.2	たら	820	2.9	さけ	935	3.9
5	たら	610	2.5	さけ	735	2.6	たら	660	2.7
	その他	5,196	21.6	その他	8,479	30.3	その他	5,180	21.6
	計	24,011	100.0	計	28,014	100.0	計	24,005	100.0

順位	7月			8月			9月		
	品目	数量	比率	品目	数量	比率	品目	数量	比率
1	いか	7,350	26.2	いか	8,560	31.7	いか	7,670	30.7
2	えび	6,720	24.0	えび	6,530	24.2	えび	6,080	24.3
3	かれい	4,320	15.4	かれい	4,700	17.4	かれい	4,440	17.8
4	たら	700	2.5	たら	540	2.0	たら	520	2.1
5	さけ	470	1.7	さけ	350	1.3	さけ	300	1.2
	その他	8,447	30.2	その他	6,320	23.4	その他	5,990	24.0
	計	28,007	100.0	計	27,000	100.0	計	25,000	100.0

順位	10月			11月			12月		
	品目	数量	比率	品目	数量	比率	品目	数量	比率
1	いか	8,840	31.6	いか	7,900	21.9	えび	14,330	26.0
2	えび	6,140	21.9	えび	7,500	20.8	いか	8,010	14.6
3	かれい	3,900	13.9	かれい	4,370	12.1	かれい	4,010	7.3
4	たら	430	1.5	たら	610	1.7	さけ	777	1.4
5	さけ	300	1.1	さけ	418	1.2	たら	675	1.2
	その他	8,394	30.0	その他	15,210	42.2	その他	27,224	49.5
	計	28,004	100.0	計	36,008	100.0	計	55,026	100.0

品目別月別取扱数量順位

塩干加工品　　（単位:kg、%）

順位	1月			2月			3月		
	品目	数量	比率	品目	数量	比率	品目	数量	比率
1	塩ほっけ	24,110	14.6	塩さけ	23,166	16.3	塩ます	25,950	14.6
2	塩さけ	21,737	13.2	塩ます	20,800	14.6	塩さけ	25,402	14.3
3	塩ます	19,610	11.9	塩ほっけ	17,208	12.1	塩ほっけ	21,750	12.2
4	丸干いわし	18,161	11.0	丸干いわし	12,600	8.9	丸干いわし	6,690	3.8
5	身欠にしん	3,190	1.9	開干さば	2,620	1.8	開干さば	4,050	2.3
	その他	78,205	47.4	その他	65,620	46.2	その他	94,180	52.9
	計	165,013	100.0	計	142,014	100.0	計	178,022	100.0

順位	4月			5月			6月		
	品目	数量	比率	品目	数量	比率	品目	数量	比率
1	塩さけ	26,170	16.8	塩さけ	26,210	17.5	塩さけ	25,817	18.7
2	塩ます	23,400	15.0	塩ます	23,040	15.4	塩ます	23,290	16.9
3	塩ほっけ	14,180	9.1	塩ほっけ	12,860	8.6	塩ほっけ	18,510	13.4
4	丸干いわし	6,350	4.1	丸干いわし	5,890	3.9	丸干いわし	6,440	4.7
5	開干さば	3,900	2.5	開干さば	4,010	2.7	開干さば	3,910	2.8
	その他	82,050	52.6	その他	78,020	52.0	その他	60,050	43.5
	計	156,050	100.0	計	150,030	100.0	計	138,017	100.0

順位	7月			8月			9月		
	品目	数量	比率	品目	数量	比率	品目	数量	比率
1	塩ます	18,590	12.8	塩ます	19,830	13.2	塩ます	21,150	15.2
2	塩さけ	18,136	12.5	塩さけ	14,370	9.6	塩さけ	19,294	13.9
3	塩ほっけ	11,210	7.7	塩ほっけ	10,440	7.0	塩ほっけ	9,970	7.2
4	丸干いわし	5,380	3.7	丸干いわし	7,080	4.7	丸干いわし	5,240	3.8
5	開干さば	4,140	2.9	開干さば	3,440	2.3	開干さば	3,310	2.4
	その他	87,585	60.4	その他	94,850	63.2	その他	80,080	57.6
	計	145,041	100.0	計	150,010	100.0	計	139,044	100.0

順位	10月			11月			12月		
	品目	数量	比率	品目	数量	比率	品目	数量	比率
1	塩さけ	21,066	18.5	塩ます	18,070	15.4	塩さけ	22,951	11.3
2	塩ます	20,500	18.0	塩さけ	17,279	14.8	丸干いわし	7,070	3.5
3	丸干いわし	9,450	8.3	塩ほっけ	5,820	5.0	塩ほっけ	4,480	2.2
4	塩ほっけ	5,600	4.9	丸干いわし	5,500	4.7	塩たら	2,620	1.3
5	開干さば	2,630	2.3	開干さば	2,340	2.0	開干さば	1,390	0.7
	その他	54,765	48.0	その他	68,005	58.1	その他	164,630	81.0
	計	114,011	100.0	計	117,014	100.0	計	203,141	100.0

品目別月別平均価格

鮮魚　　（単位 ： 円 ／ kg）

品目	年間	1月	2月	3月	4月	5月	6月	7月	8月	9月	10月	11月	12月
まぐろ	4,659	3,642	3,440	3,348	3,612	3,746	3,667	3,937	4,598	4,730	3,537	4,703	6,014
めばち	1,722	1,626	1,606	1,557	1,684	1,638	1,703	1,789	1,829	1,793	1,521	1,847	1,973
きわだ	1,422	2,460	1,476	1,828	1,733	1,553	1,353	1,395	1,398	954	1,533	1,688	1,639
まかじき	649	0	0	0	0	0	0	0	0	0	0	656	600
めかじき	1,331	1,323	1,526	1,479	1,371	1,227	1,123	1,303	1,278	1,299	1,346	1,349	1,425
その他のまぐろ	1,599	2,027	1,205	1,489	1,400	1,341	1,275	1,396	1,646	1,736	1,960	1,840	2,311
かつお	589	663	617	598	752	599	566	433	713	598	980	1,114	453
さけ	1,010	660	712	704	600	633	1,452	1,426	1,301	984	961	964	1,169
ます	1,009	0	918	0	1,111	1,027	1,098	1,089	1,070	943	730	679	854
いわし	592	697	648	650	650	598	588	580	579	576	570	542	570
あじ	768	865	863	864	864	757	757	749	750	700	734	731	661
さば	225	216	216	216	216	216	216	216	216	220	270	270	249
さんま	551	367	367	367	367	367	367	378	823	684	484	400	379
ぶり	422	653	637	449	390	328	379	346	493	372	353	427	502
はまち	1,105	1,146	1,040	1,116	1,038	1,199	651	1,333	1,344	1,207	1,100	1,079	1,190
ひらめ	1,281	1,480	1,681	1,685	1,317	1,059	944	1,221	1,618	1,722	930	998	1,530
かれい類	679	830	906	692	620	535	595	708	646	684	664	656	751
たい類	1,005	1,320	1,000	951	986	953	905	1,008	949	907	954	963	1,214
すずき	909	566	705	767	730	847	981	1,166	1,070	1,083	933	814	676
いか	596	594	594	593	594	594	594	590	599	599	600	600	601
その他の鮮魚	1,207	1,091	1,164	1,214	1,163	1,323	1,310	1,534	1,074	1,376	1,422	1,338	918

冷凍魚　　（単位：円／kg）

品目	年間	1月	2月	3月	4月	5月	6月	7月	8月	9月	10月	11月	12月
くじら	0	0	0	0	0	0	0	0	0	0	0	0	0
さけ	874	856	844	843	780	852	905	903	894	906	921	958	939
ます	0	0	0	0	0	0	0	0	0	0	0	0	0
たら	859	875	861	855	866	868	857	845	849	853	858	859	852
さんま	274	0	0	0	0	0	0	0	0	274	0	274	274
にしん	249	247	244	249	248	270	0	302	0	0	302	0	302
かれい	606	615	615	594	615	616	617	610	610	610	610	610	550
いか	419	324	421	421	432	432	432	430	430	430	430	430	430
たい	749	843	837	826	567	582	0	0	0	0	0	0	0
えび	2,203	2,171	2,174	2,213	2,221	2,215	2,216	2,211	2,209	2,201	2,199	2,202	2,200
その他の冷凍魚	1,719	3,260	4,123	1,695	2,822	1,629	2,477	1,338	2,015	1,861	1,670	1,401	1,095

塩干加工品

塩さけ	858	882	936	785	788	789	716	985	985	927	873	883	879
塩ます	323	292	292	292	292	292	324	324	320	320	320	320	5,479
塩ほっけ	238	247	220	238	238	238	238	238	240	240	240	240	240
塩たら	239	248	249	248	250	253	237	229	226	228	232	230	230
丸干いわし	168	160	162	162	173	173	173	170	170	173	173	175	175
開干さんま	642	594	595	647	649	647	648	649	649	652	650	653	648
開干さば	649	648	648	646	648	647	649	650	650	650	650	651	648
開干あじ	757	757	757	756	757	754	758	759	758	759	755	754	748
身欠にしん	1,922	1,944	1,945	1,940	1,941	1,901	1,901	1,901	1,902	1,896	1,787	1,885	1,854
ししゃも	1,349	1,303	1,311	1,303	1,290	1,301	1,307	1,309	1,332	1,437	1,432	1,433	1,442
干しするめ	2,423	2,322	2,326	2,300	2,263	2,592	2,533	1,404	2,462	2,558	2,106	2,524	2,549
その他の塩干加工品	1,165	1,368	1,353	1,249	1,225	1,257	1,427	1,096	1,074	1,135	1,325	1,136	869
その他	729	680	696	781	755	759	742	747	748	739	716	741	691

花　き　部

種 別 月 別 取 扱 高

平成 27年

（単位：本、円）

	切　花	鉢　物	花　木	その他	総　数
	数量	数量	数量	数量	数量
	金額	金額	金額	金額	金額
総数	9,931,076	68,221	7,271	232,882	10,239,450
	633,523,204	32,742,367	3,479,423	15,178,332	684,923,326
1月	647,735	4,137	18	2,366	654,256
	49,843,068	1,729,906	7,776	405,869	51,986,619
2月	653,100	3,472	111	5,916	662,599
	45,765,147	1,326,208	24,678	517,114	47,633,147
3月	1,436,735	8,471	214	11,080	1,456,500
	87,751,259	3,364,891	97,869	957,469	92,171,488
4月	615,734	4,766	539	28,592	649,631
	38,695,275	2,514,763	408,769	2,031,791	43,650,598
5月	684,469	12,148	1,169	67,467	765,253
	42,807,812	5,337,377	779,263	3,865,776	52,790,228
6月	601,027	3,781	556	25,513	630,877
	34,537,111	1,866,000	308,880	1,261,457	37,973,448
7月	839,248	3,203	546	6,708	849,705
	43,618,480	1,675,318	236,347	497,997	46,028,142
8月	1,099,834	1,177	109	1,311	1,102,431
	83,864,883	568,646	26,298	436,620	84,896,447
9月	1,069,973	2,756	57	8,618	1,081,404
	62,404,542	1,078,726	14,580	653,013	64,150,861
10月	592,844	6,624	959	28,139	628,566
	37,593,139	2,470,293	425,314	1,530,962	42,019,708
11月	672,576	7,245	1,602	32,214	713,637
	35,038,274	3,802,949	654,761	1,656,691	41,152,675
12月	1,017,801	10,441	1,391	14,958	1,044,591
	71,604,214	7,007,290	494,888	1,363,573	80,469,965

品目別取扱高順位

切花類　　（単位:本、円、%）

	品目	数量	比率	前年比		品目	金額	比率	前年比
	合計	10,239,450	100.0	95.8		合計	684,923,326	100.0	104.2
	切花合計	9,931,076	100.0	96.1		切花合計	633,523,204	100.0	105.5
1	大ぎく	4,256,934	42.9	99.5	1	大ぎく	282,829,858	44.6	112.0
2	小ぎく	1,335,545	13.4	88.7	2	小ぎく	48,867,976	7.7	94.2
3	カーネーション	966,824	9.7	90.7	3	カーネーション	46,365,513	7.3	99.1
4	葉もの類	433,412	4.4	99.9	4	その他のゆり	28,035,892	4.4	108.5
5	ばら	239,132	2.4	104.2	5	枝もの類	22,184,369	3.5	106.1
6	枝もの類	190,666	1.9	89.8	6	ばら	20,832,394	3.3	109.9
7	その他のゆり	159,603	1.6	105.2	7	葉もの類	13,275,416	2.1	107.2
8	ストック	142,145	1.4	105.1	8	ストック	8,472,265	1.3	104.3
9	グラジオラス	56,150	0.6	99.8	9	てっぽうゆり	3,591,594	0.6	106.7
10	フリージア	51,040	0.5	108.1	10	グラジオラス	3,306,150	0.5	122.0
11	チューリップ	41,200	0.4	82.3	11	フリージア	1,931,958	0.3	97.6
12	てっぽうゆり	27,481	0.3	99.8	12	チューリップ	1,862,136	0.3	82.0
	その他の切花類	2,030,944	20.5	94.9		その他の切花類	151,967,683	24.0	99.6

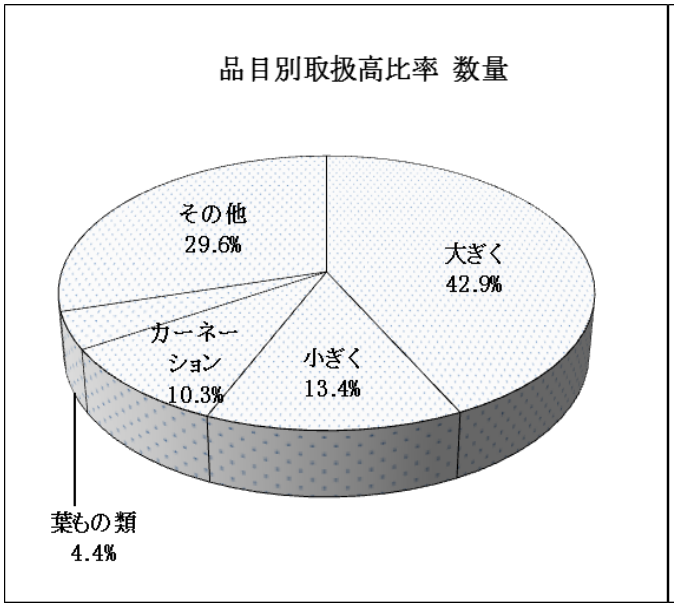

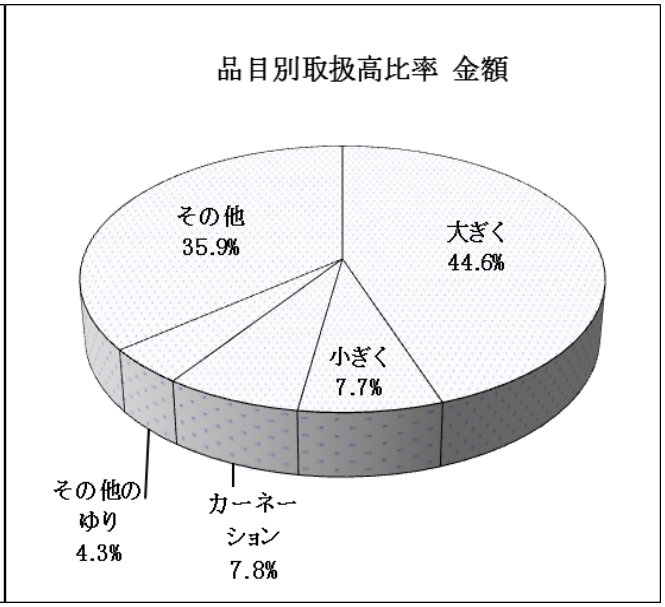

鉢物類

(単位:本、円、%)

	品　目	数　量	比　率	前年比
	鉢物合計	68,221	100.0	88.3
1	シクラメン	12,993	19.0	98.0
2	観　　葉	5,316	7.8	91.5
3	その他の洋らん	2,325	3.4	76.4
4	ポットマム	1,408	2.1	48.5
5	シンビジュウム	900	1.3	111.4
	その他の鉢物類	45,279	66.4	88.0

	品　目	金　額	比　率	前年比
	鉢物合計	32,742,367	100.0	93.6
1	その他の洋らん	7,759,326	23.7	85.9
2	シクラメン	7,672,146	23.4	106.2
3	観　　葉	3,117,737	9.5	94.2
4	シンビジュウム	1,974,084	6.0	99.5
5	ポットマム	324,309	1.0	4.5
	その他の鉢物類	11,894,765	36.3	91.9

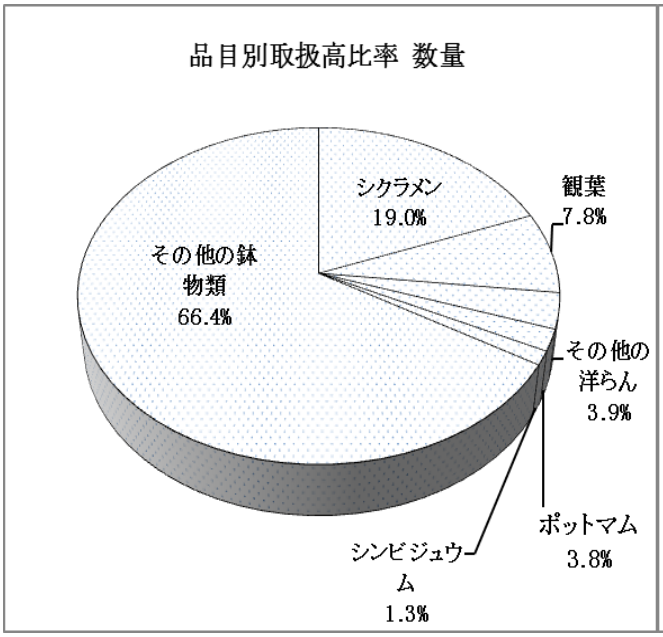

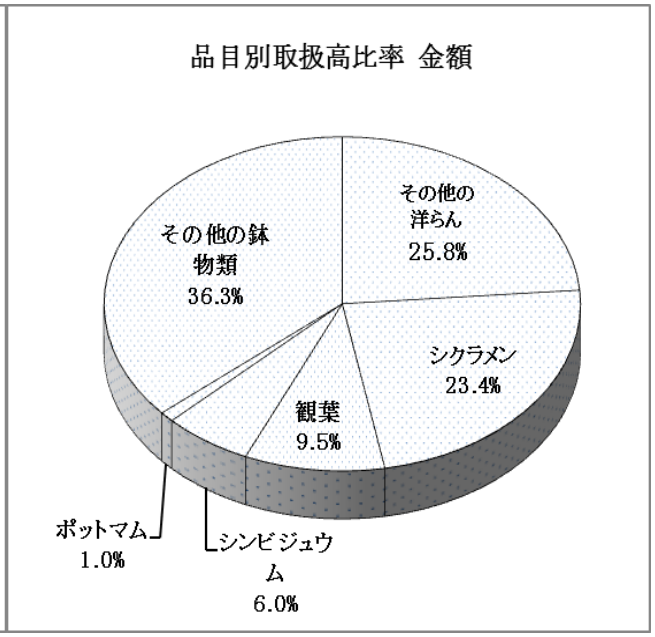

花木類

(単位:本、円、%)

	品　目	数　量	前年比
	花木合計	7,271	73.3
花木類	つつじ類	0	0.0
	まき	0	0.0
	まつ	0	0.0
	その他の花木類	7,271	73.3
	苗もの	215,077	84.9
	その他	17,805	100.9

	品　目	金　額	前年比
	花木合計	3,479,423	84.0
花木類	まき	0	0.0
	まつ	0	0.0
	つつじ類	0	0.0
	その他の花木類	3,479,423	84.0
	苗もの	10,277,046	86.7
	その他	4,901,286	83.6

品目別月別取扱数量順位

切　花　　（単位:本、%）

順位	1 月			2 月			3 月		
	品 目	数 量	比率	品 目	数 量	比率	品 目	数 量	比率
1	大 ぎ く	300,049	46.3	大 ぎ く	275,480	42.2	大 ぎ く	536,609	37.3
2	カーネーション	45,105	7.0	カーネーション	52,239	8.0	小 ぎ く	296,020	20.6
3	小 ぎ く	32,230	5.0	小 ぎ く	41,060	6.3	カーネーション	142,303	9.9
4	葉 も の 類	26,969	4.2	葉 も の 類	26,403	4.0	ス ト ッ ク	52,985	3.7
5	ス ト ッ ク	21,700	3.4	ス ト ッ ク	21,070	3.2	葉 も の 類	48,798	3.4
	そ の 他	221,682	34.2	そ の 他	236,848	36.3	そ の 他	360,020	25.1
	計	647,735	100.0	計	653,100	100.0	計	1,436,735	100.0

順位	4 月			5 月			6 月		
	品 目	数 量	比率	品 目	数 量	比率	品 目	数 量	比率
1	大 ぎ く	248,370	40.3	大 ぎ く	258,587	37.8	大 ぎ く	241,700	40.2
2	カーネーション	62,519	10.2	カーネーション	98,664	14.4	小 ぎ く	88,150	14.7
3	小 ぎ く	57,530	9.3	小 ぎ く	61,520	9.0	カーネーション	52,009	8.7
4	葉 も の 類	44,955	7.3	葉 も の 類	50,560	7.4	葉 も の 類	32,438	5.4
5	ば ら	20,681	3.4	ば ら	23,161	3.4	ば ら	23,700	3.9
	そ の 他	181,679	29.5	そ の 他	191,977	28.0	そ の 他	163,030	27.1
	計	615,734	100.0	計	684,469	100.0	計	601,027	100.0

順位	7 月			8 月			9 月		
	品 目	数 量	比率	品 目	数 量	比率	品 目	数 量	比率
1	大 ぎ く	417,450	49.7	大 ぎ く	489,669	44.5	大 ぎ く	479,672	44.8
2	小 ぎ く	137,090	16.3	小 ぎ く	186,170	16.9	小 ぎ く	202,845	19.0
3	カーネーション	50,908	6.1	カーネーション	124,792	11.3	カーネーション	119,124	11.1
4	葉 も の 類	34,765	4.1	葉 も の 類	39,740	3.6	葉 も の 類	33,833	3.2
5	ば ら	20,109	2.4	その他のゆり	17,603	1.6	ば ら	16,090	1.5
	そ の 他	178,926	21.3	そ の 他	241,860	22.0	そ の 他	218,409	20.4
	計	839,248	100.0	計	1,099,834	100.0	計	1,069,973	100.0

順位	10 月			11 月			12 月		
	品 目	数 量	比率	品 目	数 量	比率	品 目	数 量	比率
1	大 ぎ く	278,005	46.9	大 ぎ く	312,210	46.4	大 ぎ く	419,133	41.2
2	小 ぎ く	60,480	10.2	カーネーション	63,475	9.4	小 ぎ く	115,180	11.3
3	カーネーション	59,986	10.1	小 ぎ く	57,270	8.5	カーネーション	95,700	9.4
4	葉 も の 類	32,455	5.5	葉 も の 類	30,385	4.5	枝 も の 類	73,530	7.2
5	ば ら	23,470	4.0	ば ら	20,192	3.0	葉 も の 類	32,111	3.2
	そ の 他	138,448	23.4	そ の 他	189,044	28.1	そ の 他	282,147	27.7
	計	592,844	100.0	計	672,576	100.0	計	1,017,801	100.0

品目別月別取扱数量順位

鉢　　物　　（単位:本、%）

順位	1 月			2 月			3 月		
	品　目	数　量	比率	品　目	数　量	比率	品　目	数　量	比率
1	シンビジューム	239	5.8	観　　葉	204	5.9	その他の洋らん	482	5.7
2	シ ク ラ メ ン	207	5.0	その他の洋らん	128	3.7	観　　葉	118	1.4
3	その他の洋らん	116	2.8	シンビジューム	7	0.2	シンビジューム	48	0.6
4	ポ ッ ト マ ム	40	1.0						
5	観　　葉	14	0.3						
	そ　の　他	3,521	85.1	そ　の　他	3,133	90.2	そ　の　他	7,823	92.4
	計	4,137	100.0	計	3,472	100.0	計	8,471	100.0

順位	4 月			5 月			6 月		
	品　目	数　量	比率	品　目	数　量	比率	品　目	数　量	比率
1	その他の洋らん	338	7.1	観　　葉	1,346	11.1	観　　葉	866	22.9
2	観　　葉	332	7.0	その他の洋らん	427	3.5	その他の洋らん	165	4.4
3			0.0			0.0	ポ ッ ト マ ム	24	0.6
4									
5									
	そ　の　他	4,096	85.9	そ　の　他	10,375	85.4	そ　の　他	2,726	72.1
	計	4,766	100.0	計	12,148	100.0	計	3,781	100.0

順位	7 月			8 月			9 月		
	品　目	数　量	比率	品　目	数　量	比率	品　目	数　量	比率
1	観　　葉	971	30.3	観　　葉	417	35.4	観　　葉	371	13.5
2	その他の洋らん	153	4.8	その他の洋らん	41	3.5	ポ ッ ト マ ム	365	13.2
3			0.0	ポ ッ ト マ ム	33	2.8	その他の洋らん	54	2.0
4							シ ク ラ メ ン	15	0.5
5									0.0
	そ　の　他	2,079	64.9	そ　の　他	686	58.3	そ　の　他	1,951	70.8
	計	3,203	100.0	計	1,177	100.0	計	2,756	100.0

順位	10 月			11 月			12 月		
	品　目	数　量	比率	品　目	数　量	比率	品　目	数　量	比率
1	シ ク ラ メ ン	1,438	21.7	シ ク ラ メ ン	4,096	56.5	シ ク ラ メ ン	7,237	69.3
2	ポ ッ ト マ ム	746	11.3	観　　葉	251	3.5	シンビジューム	377	3.6
3	観　　葉	355	5.4	ポ ッ ト マ ム	200	2.8	その他の洋らん	164	1.6
4	その他の洋らん	114	1.7	シンビジューム	164	2.3	観　　葉	71	0.7
5	シンビジューム	65	1.0	その他の洋らん	143	2.0			0.0
	そ　の　他	3,906	59.0	そ　の　他	2,391	33.0	そ　の　他	2,592	24.8
	計	6,624	100.0	計	7,245	100.0	計	10,441	100.0

品目別月別取扱数量順位

花　木　　（単位:本、%）

順位	1 月			2 月			3 月		
	品 目	数 量	比率	品 目	数 量	比率	品 目	数 量	比率
1	い ぶ き		0.0	い ぶ き		0.0	い ぶ き		0.0
2	つ げ		0.0	つ げ		0.0	つ げ		0.0
3	ま つ		0.0	ま つ		0.0	ま つ		0.0
4	ま き		0.0	ま き		0.0	ま き		0.0
5	つ つ じ		0.0	つ つ じ		0.0	つ つ じ		0.0
	そ の 他	18	100.0	そ の 他	111	100.0	そ の 他	214	100.0
	計	18	100.0	計	111	100.0	計	214	100.0

順位	4 月			5 月			6 月		
	品 目	数 量	比率	品 目	数 量	比率	品 目	数 量	比率
1	い ぶ き		0.0	い ぶ き		0.0	い ぶ き		0.0
2	つ げ		0.0	つ げ		0.0	つ げ		0.0
3	ま つ		0.0	ま つ		0.0	ま つ		0.0
4	ま き		0.0	ま き		0.0	ま き		0.0
5	つ つ じ		0.0	つ つ じ		0.0	つ つ じ		0.0
	そ の 他	539	100.0	そ の 他	1,169	100.0	そ の 他	556	100.0
	計	539	100.0	計	1,169	100.0	計	556	100.0

順位	7 月			8 月			9 月		
	品 目	数 量	比率	品 目	数 量	比率	品 目	数 量	比率
1	い ぶ き		0.0	い ぶ き		0.0	い ぶ き		0.0
2	つ げ		0.0	つ げ		0.0	つ げ		0.0
3	ま つ		0.0	ま つ		0.0	ま つ		0.0
4	ま き		0.0	ま き		0.0	ま き		0.0
5	つ つ じ		0.0	つ つ じ		0.0	つ つ じ		0.0
	そ の 他	546	100.0	そ の 他	109	100.0	そ の 他	57	100.0
	計	546	100.0	計	109	100.0	計	57	100.0

順位	10 月			11 月			12 月		
	品 目	数 量	比率	品 目	数 量	比率	品 目	数 量	比率
1	い ぶ き		0.0	い ぶ き		0.0	い ぶ き		0.0
2	つ げ		0.0	つ げ		0.0	つ げ		0.0
3	ま つ		0.0	ま つ		0.0	ま つ		0.0
4	ま き		0.0	ま き		0.0	ま き		0.0
5	つ つ じ		0.0	つ つ じ		0.0	つ つ じ		0.0
	そ の 他	959	100.0	そ の 他	1,602	100.0	そ の 他	1,391	100.0
	計	959	100.0	計	1,602	100.0	計	1,391	100.0

品目別月別平均価格

切花類　　（単位 ： 円 ／ 本）

品目	年間	1月	2月	3月	4月	5月	6月	7月	8月	9月	10月	11月	12月
切花類	64	77	70	61	63	63	57	52	76	58	63	52	70
大ぎく	66	82	74	68	57	63	55	51	90	61	55	50	76
小ぎく	37	56	51	43	35	38	23	26	43	36	25	22	39
カーネーション	48	51	48	48	47	43	51	47	54	49	55	35	45
ばら	87	95	108	104	105	73	57	62	79	75	87	86	113
てっぽうゆり	131	157	119	154	102	160	130	89	131	139	127	159	132
その他のゆり	176	224	297	264	247	135	120	122	186	148	147	159	184
チューリップ	45	45	43	50	34	0	54	0	0	0	0	54	44
ストック	60	74	65	54	78	70	0	0	0	0	96	57	51
グラジオラス	59	68	73	46	92	74	54	52	62	63	57	51	69
フリージア	38	40	36	37	48	0	0	0	0	0	65	45	38
枝もの類	116	96	130	98	131	190	132	135	141	114	123	110	105
葉もの類	31	30	33	37	38	29	30	26	30	22	26	26	36
その他の切花類	75	80	68	65	74	78	84	74	83	74	102	62	69

鉢物類

品目	年間	1月	2月	3月	4月	5月	6月	7月	8月	9月	10月	11月	12月
鉢物類	480	418	382	397	528	439	494	523	483	391	373	525	671
シクラメン	590	274	0	0	0	0	0	0	0	0	354	571	659
ポットマム	230	140	0	0	0	0	234	0	189	220	253	187	0
観葉	586	3,549	584	1,001	848	441	526	628	589	546	584	354	2,057
シンビジューム	2,193	1,471	2,561	536	0	0	0	0	0	0	2,326	2,369	2,756
その他の洋らん	3,337	3,375	3,671	2,371	3,035	2,075	4,132	4,634	5,645	7,708	5,580	4,092	3,557
その他の鉢物類	263	248	230	266	295	372	265	172	124	195	199	153	181

花木類　　（単位 ： 円 ／ 本）

品目	年間	1月	2月	3月	4月	5月	6月	7月	8月	9月	10月	11月	12月
花木類	479	432	222	457	758	667	556	433	241	256	443	409	356
いぶき類	0	0	0	0	0	0	0	0	0	0	0	0	0
つげ	0	0	0	0	0	0	0	0	0	0	0	0	0
まつ	0	0	0	0	0	0	0	0	0	0	0	0	0
まき	0	0	0	0	0	0	0	0	0	0	0	0	0
つつじ類	0	0	0	0	0	0	0	0	0	0	0	0	0
その他の花木類	479	432	222	457	758	667	556	433	241	256	443	409	356
苗物	48	67	33	42	58	51	37	25	54	37	52	49	41
その他	275	604	316	409	345	330	465	406	380	591	80	108	187

資　料　編

青果部　　品目別月別取扱高（野菜）

（単位:kg、円）

品目		1月 取扱高	1月 取扱金額	1月 単価	2月 取扱高	2月 取扱金額	2月 単価	3月 取扱高	3月 取扱金額	3月 単価
野菜合計		1,182,214	270,269,896	229	1,202,464	262,288,756	218	1,335,960	306,165,043	229
根菜類	だいこん	102,820	9,824,490	96	96,884	9,924,060	102	96,434	8,830,814	92
	かぶ	12,499	2,316,944	185	11,947	1,682,372	141	10,882	1,690,214	155
	にんじん	122,171	8,417,908	69	104,739	6,587,654	63	102,977	9,293,540	90
	ごぼう	14,543	2,726,207	187	15,529	2,935,232	189	16,470	2,996,237	182
	れんこん	23,763	7,331,817	309	19,879	7,308,635	368	15,230	6,358,754	418
	たけのこ	80	72,360	905	48	69,660	1,451	753	693,198	921
葉茎菜類	はくさい	136,904	3,827,942	28	120,763	4,499,717	37	94,545	6,177,041	65
	こまつな	7,421	3,855,078	519	6,830	2,934,593	430	8,949	2,853,378	319
	京菜(みずな、みぶな)	5,657	3,414,405	604	6,337	2,607,125	411	8,468	2,359,447	279
	その他の菜類	818	429,883	526	1,158	450,324	389	3,031	556,956	184
	しゅんぎく	1,738	1,357,198	781	1,735	1,088,930	628	1,308	635,251	486
	きゃべつ	94,577	10,208,257	108	129,522	12,290,724	95	184,110	13,206,672	72
	ほうれんそう	21,114	9,386,187	445	22,472	7,325,684	326	21,840	6,537,807	299
	ねぎ	72,265	13,167,242	182	45,180	9,991,479	221	54,770	10,817,257	198
	にら	8,277	7,633,305	922	9,328	6,242,616	669	12,575	6,332,553	504
	切みつば	2,108	1,867,547	886	2,749	1,572,566	572	3,453	1,747,106	506
	ふき	160	64,076	400	571	221,789	388	1,578	531,047	337
	うど	808	314,183	389	2,735	827,010	302	3,767	1,022,847	272
果菜類	なす	15,122	7,307,143	483	15,153	7,903,370	522	23,376	10,668,260	456
	とまと	44,869	19,068,901	425	42,746	20,491,449	479	59,688	32,210,243	540
	きゅうり	39,128	17,604,158	450	40,273	16,443,208	408	50,967	20,092,940	394
	しろうり	1,050	354,348	337	888	398,887	449	2,037	734,216	360
	かぼちゃ	26,943	5,762,033	214	35,124	6,411,204	183	30,506	4,738,554	155
	ピーマン	15,668	10,847,831	692	14,744	11,121,641	754	21,306	14,839,075	696
豆類	さやいんげん	1,647	1,410,523	856	1,486	1,474,443	992	2,282	2,111,746	925
	さやえんどう	819	921,769	1,125	597	819,450	1,373	1,718	2,112,026	1,229
	実えんどう	31	86,616	2,794	452	196,560	435	114	54,000	474
	そらまめ	144	80,676	560	208	151,092	726	2,317	987,876	426
	えだまめ	0	0	0	0	0	0	0	0	0
土物類	かんしょ	45,308	6,162,173	136	53,397	7,486,498	140	39,130	6,022,109	154
	ばれいしょ	81,914	8,551,440	104	90,581	9,756,828	108	79,570	10,659,059	134
	さといも	30,131	5,294,307	176	34,526	5,360,286	155	35,892	5,882,911	164
	やまいも	15,551	5,203,882	335	16,462	5,419,591	329	20,588	6,278,230	305
	たまねぎ 国産	97,228	10,352,860	106	110,042	12,484,246	113	121,588	14,533,778	120
	たまねぎ 輸入	3,390	389,556	115	2,880	331,830	115	2,960	340,308	115
	しょうが 根	6,130	3,263,436	532	6,379	3,382,150	530	11,003	4,267,647	388
	しょうが 葉	0	0	0	0	0	0	172	224,424	1,305
洋菜類	レタス	35,639	13,595,569	381	42,749	12,360,449	289	71,095	15,152,656	213
	セルリー	3,616	1,088,210	301	4,748	1,290,020	272	5,994	1,873,025	312
	パセリ	492	864,788	1,758	488	585,252	1,199	631	487,534	773
	カリフラワー	13,530	6,254,972	462	13,643	6,469,708	474	15,594	7,877,768	505
なめこ		2,436	1,175,848	483	2,517	1,139,545	453	2,711	1,239,413	457
ほししいたけ		0	0	0	0	0	0	0	0	0
なましいたけ		5,968	7,912,381	1,326	5,102	6,366,918	1,248	6,686	7,024,305	1,051
とうもろこし		0	0	0	0	0	0	75	22,572	301
その他の野菜		67,737	50,501,447	746	68,873	45,883,961	666	86,820	53,090,249	611

4月			5月			6月			7月		
取扱高	取扱金額	単価	取扱高	取扱金額	単価	取扱高	取扱金額	単価	取扱高	取扱金額	単価
1,346,378	339,678,543	252	1,436,687	346,651,419	241	1,570,713	352,889,284	225	1,227,578	312,190,227	254
187,638	19,395,882	103	206,702	18,341,273	89	138,224	8,975,540	65	85,106	9,485,121	111
19,378	2,671,231	138	23,508	2,628,507	112	12,772	1,456,687	114	8,564	1,310,362	153
89,131	13,518,247	152	95,865	14,310,832	149	102,170	15,368,913	150	88,978	12,173,780	137
12,193	2,791,269	229	9,788	3,059,557	313	6,858	2,633,095	384	6,263	2,198,426	351
12,031	6,376,870	530	8,089	3,801,719	470	1,980	2,094,552	1,058	2,427	1,808,762	745
6,871	2,765,556	402	515	101,628	197	0	0	0	0	0	0
61,518	7,781,601	126	45,028	6,793,848	151	39,180	4,753,404	121	40,409	3,775,356	93
9,927	3,385,756	341	12,605	2,457,946	195	10,286	2,788,079	271	10,857	3,140,246	289
7,149	1,890,812	264	8,359	1,564,601	187	5,996	1,391,456	232	5,719	2,947,246	515
639	300,704	471	660	259,940	394	437	200,934	460	482	221,071	459
853	479,542	562	475	290,282	611	193	125,889	652	190	106,510	561
178,285	21,010,525	118	116,151	17,474,238	150	72,631	5,251,845	72	100,995	10,484,424	104
14,933	7,397,281	495	16,036	6,374,566	398	15,431	6,783,887	440	8,990	5,987,109	666
53,327	13,364,341	251	54,134	16,644,029	307	60,354	18,208,083	302	43,821	18,719,175	427
12,425	5,494,014	442	12,862	4,184,633	325	11,863	3,523,878	297	11,575	4,519,055	390
3,958	1,249,408	316	2,850	794,340	279	2,358	689,180	292	2,188	826,438	378
4,006	778,750	194	1,937	492,210	254	56	19,656	351	0	0	0
2,236	1,042,583	466	1,622	372,589	230	24	10,044	419	127	34,560	272
21,442	10,985,819	512	35,195	13,942,461	396	36,052	12,063,938	335	37,756	12,275,256	325
75,883	36,955,195	487	121,805	40,927,944	336	116,102	32,856,706	283	86,906	26,025,472	299
75,549	24,017,929	318	109,198	19,203,702	176	99,022	15,878,001	160	69,047	16,761,443	243
2,957	1,099,613	372	11,378	3,130,715	275	27,229	4,750,474	174	21,516	4,763,382	221
29,120	4,002,264	137	29,487	7,253,755	246	59,890	19,211,245	321	76,425	16,820,568	220
22,924	15,237,362	665	28,035	14,100,242	503	30,540	12,932,135	423	24,356	11,123,171	457
2,167	2,000,128	923	3,628	2,485,846	685	7,342	3,588,906	489	5,441	2,323,872	427
1,413	2,169,715	1,536	3,379	2,443,723	723	816	927,891	1,137	414	606,744	1,466
244	179,431	735	207	146,772	709	95	59,184	623	0	0	0
4,395	1,818,299	414	10,616	2,905,199	274	2,439	622,533	255	4	2,160	540
6	5,400	900	537	599,400	1,116	4,610	3,044,012	660	7,894	3,787,820	480
23,364	3,600,912	154	11,614	2,311,403	199	4,493	1,327,136	295	5,351	1,559,790	291
62,032	13,613,267	219	75,709	18,098,244	239	153,126	25,244,090	165	91,035	16,847,860	185
15,340	2,523,473	165	2,559	734,842	287	3,887	848,890	218	1,123	520,408	463
15,870	4,173,183	263	11,828	3,484,571	295	11,892	3,730,656	314	12,904	3,998,829	310
135,087	17,088,814	127	156,682	21,332,141	136	208,883	25,654,958	123	142,057	22,679,743	160
2,832	330,372	117	3,940	419,958	107	2,570	294,786	115	3,630	425,358	117
10,544	5,437,940	516	9,991	5,598,754	560	10,390	6,150,907	592	12,302	6,754,246	549
909	790,020	869	1,542	1,326,348	860	1,068	721,062	675	1,655	843,264	510
57,432	16,109,492	280	60,238	11,836,519	196	69,181	9,575,550	138	75,271	14,497,768	193
5,137	2,099,839	409	6,019	1,855,246	308	3,644	1,216,061	334	3,689	974,193	264
614	453,233	738	540	912,210	1,689	596	690,973	1,159	725	894,281	1,233
12,585	6,883,466	547	26,143	7,742,661	296	13,731	5,361,504	390	12,878	6,224,306	483
2,452	1,022,660	417	2,532	1,017,808	402	1,986	824,973	415	1,898	759,107	400
0	0	0	0	0	0	0	0	0	0	0	0
7,753	7,255,967	936	7,352	6,352,830	864	6,802	5,522,531	812	6,936	5,739,655	828
245	98,496	402	3,846	1,487,138	387	47,302	9,845,427	208	37,038	6,502,745	176
81,584	48,031,882	589	85,501	55,054,249	644	166,212	75,669,633	455	72,636	50,741,145	699

品目			8月			9月			10月		
			取扱高	取扱金額	単価	取扱高	取扱金額	単価	取扱高	取扱金額	単価
野菜合計			1,087,082	304,831,758	280	1,311,140	361,579,565	276	1,709,041	336,044,739	197
根菜類	だいこん		105,197	16,110,684	153	154,293	17,959,817	116	272,515	18,600,170	68
	かぶ		6,273	1,353,164	216	8,966	2,164,187	241	20,224	2,473,213	122
	にんじん		83,061	15,359,175	185	120,338	21,244,547	177	146,663	18,932,085	129
	ごぼう		11,941	3,044,063	255	20,813	4,872,861	234	26,529	4,896,048	185
	れんこん		7,717	4,113,778	533	13,331	5,650,949	424	20,492	6,472,374	316
	たけのこ		0	0	0	0	0	0	30	6,480	216
葉茎菜類	はくさい		43,354	5,875,319	136	81,221	11,654,563	143	132,128	11,921,761	90
	こまつな		9,688	2,806,381	290	9,637	4,782,768	496	14,059	3,238,471	230
	京菜(みずな、みぶな)		6,436	2,289,768	356	5,596	3,275,096	585	8,486	2,207,342	260
	その他の菜類		417	235,494	565	502	341,225	680	1,283	456,197	356
	しゅんぎく		114	179,960	1,579	108	192,456	1,782	2,340	796,677	340
	きゃべつ		96,615	12,961,944	134	92,500	17,816,814	193	122,720	17,904,391	146
	ほうれんそう		9,924	7,562,566	762	13,589	9,796,615	721	20,852	7,935,076	381
	ねぎ		42,535	16,978,416	399	53,128	21,373,953	402	64,428	16,775,993	260
	にら		12,399	6,266,970	505	11,730	7,571,286	645	12,747	6,997,720	549
	切みつば		1,508	1,112,616	738	1,919	1,471,068	767	2,754	1,320,786	480
	ふき		0	0	0	0	0	0	760	191,646	252
	うど		102	42,120	413	243	85,320	351	274	69,444	253
果菜類	なす		40,935	10,181,450	249	28,481	10,980,539	386	27,528	10,254,911	373
	とまと		73,909	26,229,260	355	66,211	30,458,759	460	55,797	25,713,111	461
	きゅうり		64,911	20,555,151	317	81,537	27,878,390	342	92,186	19,717,810	214
	しろうり		25,844	3,454,015	134	6,392	1,371,536	215	3,061	806,727	264
	かぼちゃ		25,836	6,672,650	258	32,316	7,564,860	234	38,751	6,338,196	164
	ピーマン		24,217	10,866,052	449	22,190	12,440,989	561	21,626	10,001,312	462
豆類	さやいんげん		2,286	2,280,358	998	3,276	2,540,418	775	3,628	2,119,247	584
	さやえんどう		156	461,268	2,957	195	542,916	2,784	366	605,275	1,654
	実えんどう		0	0	0	0	0	0	0	0	0
	そらまめ		0	0	0	0	0	0	0	0	0
	えだまめ		8,150	4,577,084	562	4,684	1,817,964	388	623	363,106	583
土物類	かんしょ		26,285	5,113,800	195	46,904	7,081,809	151	71,985	10,829,730	150
	ばれいしょ		49,625	7,021,863	141	63,204	7,994,051	126	81,105	9,982,431	123
	さといも		6,147	2,044,495	333	25,741	7,427,606	289	54,260	9,430,118	174
	やまいも		17,968	4,640,219	258	16,714	4,838,113	289	17,708	5,471,668	309
	たまねぎ	国産	107,503	17,057,689	159	163,346	18,247,138	112	171,724	14,812,301	86
		輸入	5,350	585,176	109	2,730	314,820	115	1,740	205,308	118
	しょうが	根	10,365	5,717,925	552	8,617	4,627,979	537	7,482	3,919,536	524
		葉	1,449	616,632	426	825	204,066	247	0	0	0
洋菜類	レタス		61,242	13,485,955	220	43,832	16,148,279	368	62,303	14,233,406	228
	セルリー		4,283	945,277	221	4,193	1,071,203	255	3,557	934,853	263
	パセリ		714	1,130,129	1,583	605	1,260,407	2,083	787	1,056,607	1,343
	カリフラワー		8,987	4,714,168	525	11,360	6,665,176	587	19,711	8,002,837	406
なめこ			1,761	723,405	411	2,237	1,064,538	476	2,841	1,421,302	500
ほししいたけ			0	0	0	0	0	0	0	0	0
なましいたけ			4,372	4,932,231	1,128	6,075	6,918,244	1,139	9,183	9,306,787	1,013
とうもろこし			11,833	3,088,088	261	5,015	1,166,324	233	1,160	202,554	175
その他の野菜			65,673	51,445,000	783	76,546	50,699,916	662	90,645	49,119,732	542

品目			11月			12月			合計		
			取扱高	取扱金額	単価	取扱高	取扱金額	単価	取扱高	取扱金額	単価
野菜合計			1,684,933	251,700,328	149	1,695,510	311,234,872	184	16,789,700	3,755,524,430	224
根菜類	だいこん		219,204	8,605,984	39	106,771	5,692,475	53	1,771,788	151,746,310	86
	かぶ		20,717	1,833,651	89	19,933	1,665,196	84	175,663	23,245,728	132
	にんじん		121,768	13,855,685	114	103,341	9,349,746	90	1,281,202	158,412,112	124
	ごぼう		20,395	4,191,967	206	45,491	6,903,419	152	206,813	43,248,381	209
	れんこん		23,741	7,077,121	298	46,088	19,916,792	432	194,768	78,312,123	402
	たけのこ		0	0	0	120	78,624	655	8,417	3,787,506	450
葉茎菜類	はくさい		260,118	7,757,023	30	345,614	6,662,484	19	1,400,782	81,480,059	58
	こまつな		10,720	1,397,693	130	11,335	2,518,443	222	122,314	36,158,832	296
	京菜(みずな、みぶな)		6,722	1,262,867	188	5,457	2,092,471	383	80,382	27,302,636	340
	その他の菜類		1,117	243,822	218	1,176	251,320	214	11,720	3,947,870	337
	しゅんぎく		2,820	689,501	245	2,343	977,658	417	14,217	6,919,854	487
	きゃべつ		106,820	8,068,896	76	103,453	5,061,234	49	1,398,379	151,739,964	109
	ほうれんそう		23,162	4,706,199	203	21,976	6,464,371	294	210,319	86,257,348	410
	ねぎ		63,344	12,768,271	202	115,188	20,830,147	181	722,474	189,638,386	262
	にら		10,606	4,668,192	440	10,168	7,468,362	734	136,555	70,902,584	519
	切みつば		2,884	998,424	346	4,395	5,586,948	1,271	33,124	19,236,427	581
	ふき		432	100,710	233	280	87,750	313	9,780	2,487,634	254
	うど		62	15,012	242	80	41,796	522	12,080	3,877,508	321
果菜類	なす		16,844	5,577,738	331	16,050	8,104,359	505	313,934	120,245,244	383
	とまと		59,334	22,031,773	371	55,751	21,476,672	385	859,001	334,445,485	389
	きゅうり		66,719	16,203,475	243	47,683	22,620,131	474	836,220	236,976,338	283
	しろうり		1,279	468,926	367	965	448,999	465	104,596	21,781,838	208
	かぼちゃ		38,481	7,244,316	188	25,828	4,942,458	191	448,707	96,962,103	216
	ピーマン		19,264	7,873,962	409	15,649	9,869,313	631	260,519	141,253,085	542
豆類	さやいんげん		2,104	1,177,952	560	2,766	1,965,804	711	38,053	25,479,243	670
	さやえんどう		816	584,669	717	1,292	2,037,992	1,577	11,981	14,233,438	1,188
	実えんどう		43	27,151	631	489	140,454	287	1,675	890,168	531
	そらまめ		784	197,748	252	1,094	241,218	220	22,001	7,006,801	318
	えだまめ		0	0	0	0	0	0	26,504	14,194,786	536
土物類	かんしょ		59,226	8,518,131	144	48,805	7,383,561	151	435,862	67,397,052	155
	ばれいしょ		73,925	8,210,675	111	84,905	9,502,104	112	986,731	145,481,912	147
	さといも		31,633	4,173,226	132	45,567	8,130,321	178	286,806	52,370,883	183
	やまいも		17,839	5,959,656	334	22,923	6,944,937	303	198,247	60,143,535	303
	たまねぎ	国産	184,990	13,684,357	74	143,484	10,754,752	75	1,742,614	198,682,777	114
		輸入	1,040	131,436	126	1,230	154,062	125	34,292	3,922,970	114
	しょうが	根	6,911	3,551,850	514	7,915	4,226,143	534	108,029	56,898,513	527
		葉	0	0	0	0	0	0	7,620	4,725,816	620
洋菜類	レタス		60,234	5,804,070	96	71,723	12,400,538	173	710,939	155,200,251	218
	セルリー		4,052	652,809	161	3,556	740,346	208	52,488	14,741,082	281
	パセリ		733	631,175	861	832	1,030,044	1,238	7,757	9,996,633	1,289
	カリフラワー		46,894	8,087,046	172	44,233	7,298,061	165	239,289	81,581,673	341
なめこ			2,744	1,338,963	488	2,922	1,304,154	446	29,037	13,031,716	449
ほししいたけ			0	0	0	0	0	0	0	0	0
なましいたけ			8,677	8,383,783	966	10,285	10,650,891	1,036	85,191	86,366,523	1,014
とうもろこし			70	12,312	176	0	0	0	106,584	22,425,656	210
その他の野菜			85,665	42,932,111	501	96,354	57,218,322	594	1,044,246	630,387,647	604

青果部　　品目別月別取扱高（果実）

（単位:kg、円）

品目		1月 取扱高	1月 取扱金額	1月 単価	2月 取扱高	2月 取扱金額	2月 単価	3月 取扱高	3月 取扱金額	3月 単価
果実合計		600,229	199,731,177	333	494,364	188,234,511	381	449,922	192,272,914	427
かんきつ類	みかん	271,245	51,072,649	188	144,214	30,606,249	212	44,634	9,957,352	223
	なつみかん 普通	120	19,224	160	715	210,708	295	2,379	575,517	242
	なつみかん 甘なつ	1,375	375,408	273	5,387	1,171,022	217	10,550	2,126,661	202
	いよかん	30,878	6,251,524	202	35,254	6,852,296	194	19,987	4,506,603	225
	はっさく	5,023	1,096,696	218	10,817	2,142,308	198	16,607	2,823,058	170
	その他の雑かん	5,580	2,288,017	410	8,158	3,065,690	376	23,615	7,494,509	317
りんご	祝旭	0	0	0	0	0	0	0	0	0
	紅玉	2,335	782,105	335	901	344,790	383	691	266,738	386
	国光	0	0	0	0	0	0	0	0	0
	印度	0	0	0	0	0	0	0	0	0
	ゴールデンデリシャス	0	0	0	0	0	0	0	0	0
	デリシャス系	0	0	0	0	0	0	0	0	0
	ふじ	88,649	23,181,020	261	80,767	24,999,324	310	66,588	21,316,158	320
	陸奥	0	0	0	0	0	0	0	0	0
	その他のりんご	7,746	2,083,228	269	7,759	2,290,114	295	5,234	1,574,877	301
なし	二十世紀	0	0	0	0	0	0	0	0	0
	長十郎	0	0	0	0	0	0	0	0	0
	幸水	0	0	0	0	0	0	0	0	0
	豊水	0	0	0	0	0	0	0	0	0
	その他のなし	55	8,316	151	335	72,252	216	282	35,748	127
かき	富有	3,101	1,157,760	373	1,290	510,192	395	0	0	0
	その他の甘がき	2,634	726,451	276	0	0	0	0	0	0
	渋がき	0	0	0	0	0	0	0	0	0
ぶどう	デラウエアー	0	0	0	0	0	0	0	0	0
	ネオマスカット	0	0	0	0	0	0	0	0	0
	その他のぶどう	879	464,076	528	313	161,676	517	794	228,844	288
もも		0	0	0	0	0	0	0	0	0
くり		18	10,800	600	11	1,188	108	0	0	0
いちご		65,160	69,217,465	1,062	67,527	70,510,426	1,044	95,520	83,868,108	878
果瓜類	すいか	190	94,608	498	521	228,744	439	2,206	1,085,562	492
	アールスメロン	2,048	2,642,004	1,290	1,433	2,313,030	1,614	1,876	2,243,804	1,196
	プリンスメロン	0	0	0	0	0	0	0	0	0
	その他のメロン（まくわうり含む）	162	221,400	1,367	133	159,732	1,201	394	466,884	1,185
その他の国産果実		38,473	18,273,113	475	55,233	22,200,020	402	63,872	25,480,173	399
輸入果実	バナナ	37,597	7,563,747	201	34,881	7,103,214	204	43,883	9,290,052	212
	グレープフルーツ	12,224	3,150,243	258	11,527	2,838,931	246	13,166	3,288,218	250
	レモン	8,388	3,906,062	466	8,335	4,365,187	524	11,233	5,322,422	474
	その他の輸入果実	16,349	5,145,261	315	18,853	6,087,418	323	26,411	10,321,626	391

品目		1月 取扱高	1月 取扱金額	1月 単価	2月 取扱高	2月 取扱金額	2月 単価	3月 取扱高	3月 取扱金額	3月 単価
その他の合計		47,972	16,574,999	346	45,798	13,500,445	295	43,234	13,603,662	315
その他	野菜果実の加工品	28,398	11,377,868	401	18,146	7,800,515	430	26,161	7,887,254	301
	その他	19,574	5,197,131	266	27,652	5,699,930	206	17,073	5,716,408	335

4月			5月			6月			7月		
取扱高	取扱金額	単価	取扱高	取扱金額	単価	取扱高	取扱金額	単価	取扱高	取扱金額	単価
390,590	171,687,140	440	373,024	165,350,227	443	474,504	164,930,285	348	542,719	160,950,968	297
3,216	1,097,658	341	1,177	1,239,743	1,053	3,616	4,064,418	1,124	4,546	4,802,768	1,056
7,667	1,567,085	204	4,515	975,639	216	700	166,050	237	0	0	0
17,414	3,699,929	212	12,378	2,975,594	240	0	0	0	0	0	0
812	173,232	213	0	0	0	0	0	0	0	0	0
11,034	2,266,689	205	1,101	193,190	175	0	0	0	0	0	0
26,116	8,033,948	308	15,244	3,412,390	224	994	143,208	144	514	96,001	187
0	0	0	0	0	0	0	0	0	0	0	0
526	192,347	366	121	36,590	302	0	0	0	0	0	0
0	0	0	0	0	0	0	0	0	0	0	0
0	0	0	0	0	0	0	0	0	0	0	0
0	0	0	0	0	0	0	0	0	0	0	0
0	0	0	0	0	0	0	0	0	0	0	0
41,297	15,530,260	376	18,704	8,520,834	456	10,690	5,739,314	537	8,353	4,602,852	551
0	0	0	0	0	0	0	0	0	0	0	0
2,510	849,636	339	2,870	1,112,076	387	1,830	684,720	374	2,559	1,299,804	508
0	0	0	0	0	0	0	0	0	0	0	0
0	0	0	0	0	0	0	0	0	0	0	0
0	0	0	0	0	0	39	61,776	1,584	4,147	2,389,392	576
0	0	0	0	0	0	0	0	0	0	0	0
0	0	0	0	0	0	0	0	0	2,224	605,448	272
0	0	0	0	0	0	0	0	0	0	0	0
0	0	0	0	0	0	0	0	0	6	6,480	1,080
0	0	0	0	0	0	0	0	0	0	0	0
0	0	0	305	491,962	1,613	1,854	2,238,646	1,207	10,731	7,170,823	668
0	0	0	0	0	0	52	226,584	4,357	176	577,044	3,279
224	114,588	512	135	391,230	2,898	635	1,343,251	2,115	1,999	3,259,889	1,631
0	0	0	361	683,316	1,893	17,400	8,092,626	465	69,214	29,649,058	428
0	0	0	0	0	0	0	0	0	0	0	0
91,720	68,643,576	748	49,071	30,873,414	629	4,314	4,561,520	1,057	1,472	2,642,339	1,795
10,439	4,853,268	465	37,165	14,389,110	387	109,089	20,743,987	190	212,506	32,594,342	153
1,867	1,978,884	1,060	5,198	2,938,032	565	3,727	1,643,544	441	24,955	7,146,522	286
15	12,636	842	160	56,052	350	0	0	0	0	0	0
10,439	7,787,880	746	102,042	52,089,992	510	198,915	61,153,340	307	89,123	21,346,143	240
41,741	17,982,744	431	9,040	7,356,374	814	17,195	20,934,992	1,218	19,256	13,138,704	682
59,979	13,230,972	221	48,649	10,595,480	218	45,546	10,127,684	222	38,543	8,943,422	232
18,912	4,886,302	258	20,262	4,844,093	239	17,596	3,637,377	207	12,791	2,285,215	179
11,183	5,174,152	463	10,904	5,326,996	489	9,755	4,725,493	484	10,629	5,395,101	508
33,479	13,611,354	407	33,622	16,848,120	501	30,557	14,641,755	479	28,975	12,999,621	449

4月			5月			6月			7月		
取扱高	取扱金額	単価	取扱高	取扱金額	単価	取扱高	取扱金額	単価	取扱高	取扱金額	単価
27,842	11,710,784	421	29,183	10,995,766	377	29,442	9,098,225	309	24,924	8,036,563	322
20,439	4,995,060	244	17,823	3,504,028	197	17,396	2,851,995	164	15,810	2,625,046	166
7,403	6,715,724	907	11,360	7,491,738	659	12,046	6,246,230	519	9,114	5,411,517	594

品目		8月			9月			10月		
		取扱高	取扱金額	単価	取扱高	取扱金額	単価	取扱高	取扱金額	単価
果実合計		666,021	244,961,742	368	676,518	213,629,232	316	715,664	189,698,864	265
かんきつ類	みかん	7,582	7,130,894	941	61,473	15,869,160	258	233,151	43,824,781	188
	なつみかん 普通	0	0	0	0	0	0	0	0	0
	なつみかん 甘なつ	0	0	0	0	0	0	0	0	0
	いよかん	0	0	0	0	0	0	0	0	0
	はっさく	0	0	0	0	0	0	0	0	0
	その他の雑かん	0	0	0	5	5,940	1,188	87	57,791	664
りんご	祝旭	0	0	0	0	0	0	0	0	0
	紅玉	0	0	0	390	93,960	241	2,684	721,720	269
	国光	0	0	0	0	0	0	0	0	0
	印度	0	0	0	0	0	0	0	0	0
	ゴールデンデリシャス	0	0	0	0	0	0	0	0	0
	デリシャス系	0	0	0	0	0	0	0	0	0
	ふじ	6,560	3,894,264	594	8,360	2,650,428	317	55,378	17,251,442	312
	陸奥	10	2,700	270	0	0	0	0	0	0
	その他のりんご	13,523	6,080,076	450	63,601	18,825,643	296	54,262	13,346,801	246
なし	二十世紀	155	79,704	514	100	34,020	340	0	0	0
	長十郎	0	0	0	55	5,940	108	0	0	0
	幸水	244,855	81,152,228	331	4,420	1,306,260	296	0	0	0
	豊水	47,871	13,339,059	279	205,379	50,981,485	248	617	79,034	128
	その他のなし	1,625	439,830	271	56,144	12,017,100	214	89,814	18,863,561	210
かき	富有	0	0	0	0	0	0	37,668	7,110,699	189
	その他の甘がき	222	191,808	864	43,711	9,146,131	209	92,980	17,639,308	190
	渋がき	0	0	0	0	0	0	0	0	0
ぶどう	デラウエアー	11,470	6,823,645	595	648	401,047	619	0	0	0
	ネオマスカット	627	1,241,752	1,980	3,299	4,018,032	1,218	1,106	1,738,908	1,572
	その他のぶどう	29,545	24,663,335	835	40,835	27,216,098	666	21,352	14,656,621	686
もも		53,465	23,246,272	435	11,807	4,354,906	369	692	377,028	545
くり		1,266	525,528	415	67,795	28,779,699	425	36,648	20,886,962	570
いちご		1,382	2,421,187	1,752	1,731	2,970,626	1,716	2,093	3,513,996	1,679
果瓜類	すいか	125,336	29,615,680	236	9,080	1,042,956	115	2,170	143,964	66
	アールスメロン	17,821	6,127,272	344	10,777	3,592,296	333	4,078	2,266,704	556
	プリンスメロン	0	0	0	0	0	0	0	0	0
	その他のメロン（まくわいも含む）	8,170	4,624,862	566	5,627	1,964,304	349	1,408	799,188	568
その他の国産果実		10,482	6,702,728	639	7,651	4,721,017	617	4,801	3,642,039	759
輸入果実	バナナ	34,983	7,893,558	226	33,501	7,771,032	232	36,828	8,435,448	229
	グレープフルーツ	11,830	2,021,539	171	9,545	1,466,564	154	9,256	1,339,902	145
	レモン	10,355	5,075,725	490	9,672	4,722,808	488	9,209	4,160,252	452
	その他の輸入果実	26,886	11,668,096	434	20,912	9,671,780	462	19,382	8,842,715	456

品目		8月			9月			10月		
		取扱高	取扱金額	単価	取扱高	取扱金額	単価	取扱高	取扱金額	単価
その他の合計		22,666	8,678,174	383	31,099	9,420,490	303	44,710	11,571,944	259
その他	野菜果実の加工品	15,487	2,663,437	172	17,661	3,160,315	179	20,642	4,405,320	213
	その他	7,179	6,014,737	838	13,438	6,260,175	466	24,068	7,166,624	298

品目		11月			12月			合計		
		取扱高	取扱金額	単価	取扱高	取扱金額	単価	取扱高	取扱金額	単価
果実合計		587,308	147,329,798	251	736,476	262,130,737	356	6,707,339	2,300,907,595	343
かんきつ類	みかん	261,278	51,631,742	198	432,572	108,260,731	250	1,468,704	329,558,145	224
	なつみかん 普通	0	0	0	0	0	0	16,096	3,514,223	218
	なつみかん 甘なつ	0	0	0	0	0	0	47,104	10,348,614	220
	いよかん	0	0	0	9,858	2,331,288	236	96,789	20,114,943	208
	はっさく	0	0	0	1,129	313,826	278	45,711	8,835,767	193
	その他の雑かん	521	401,004	770	4,867	3,402,464	699	85,701	28,400,962	331
りんご	祝旭	0	0	0	0	0	0	0	0	0
	紅玉	2,190	668,088	305	1,050	353,268	336	10,888	3,459,606	318
	国光	0	0	0	0	0	0	0	0	0
	印度	0	0	0	0	0	0	0	0	0
	ゴールデンデリシャス	0	0	0	0	0	0	0	0	0
	デリシャス系	0	0	0	20	3,240	162	20	3,240	162
	ふじ	60,771	17,559,934	289	73,696	21,387,153	290	519,813	166,632,983	321
	陸奥	20	5,616	281	0	0	0	30	8,316	277
	その他のりんご	15,161	3,882,111	256	6,812	1,922,914	282	183,867	53,952,000	293
なし	二十世紀	0	0	0	0	0	0	255	113,724	446
	長十郎	0	0	0	0	0	0	55	5,940	108
	幸水	0	0	0	0	0	0	253,461	84,909,656	335
	豊水	0	0	0	0	0	0	253,867	64,399,578	254
	その他のなし	14,677	3,911,749	267	3,769	1,269,497	337	168,925	37,223,501	220
かき	富有	101,323	17,497,826	173	33,811	8,712,835	258	177,193	34,989,312	197
	その他の甘がき	29,837	6,199,971	208	14,141	3,201,887	226	183,531	37,112,036	202
	渋がき	0	0	0	0	0	0	0	0	0
ぶどう	デラウエアー	0	0	0	0	0	0	25,008	17,126,123	685
	ネオマスカット	0	0	0	0	0	0	5,260	7,802,320	1,483
	その他のぶどう	3,788	3,055,072	807	2,763	1,590,462	576	103,262	77,145,142	747
もも		0	0	0	0	0	0	152,939	66,403,206	434
くり		4,117	1,844,640	448	920	491,065	534	110,775	52,539,882	474
いちご		11,284	14,351,839	1,272	45,855	61,646,228	1,344	437,129	415,220,724	950
果瓜類	すいか	718	149,904	209	1,224	385,344	315	510,644	105,327,469	206
	アールスメロン	4,684	2,915,460	622	5,968	4,830,894	809	84,432	40,638,446	481
	プリンスメロン	0	0	0	0	0	0	175	68,688	393
	その他のメロン（まくわいも含む）	306	215,568	704	316	410,076	1,298	417,035	151,239,369	363
その他の国産果実		3,077	3,008,346	978	16,556	17,748,031	1,072	287,377	161,188,281	561
輸入果実	バナナ	34,649	6,992,633	202	33,836	6,676,851	197	482,875	104,624,093	217
	グレープフルーツ	10,504	2,004,167	191	17,434	4,873,776	280	165,047	36,636,327	222
	レモン	8,670	3,470,959	400	11,495	4,847,432	422	119,828	56,492,589	471
	その他の輸入果実	19,733	7,563,169	383	18,384	7,471,475	406	293,543	124,872,390	425

品目		11月			12月			合計		
		取扱高	取扱金額	単価	取扱高	取扱金額	単価	取扱高	取扱金額	単価
その他の合計		53,412	13,009,667	244	68,303	25,554,351	374	468,585	151,755,070	324
その他	野菜果実の加工品	22,191	6,724,274	303	45,373	19,441,698	428	265,527	77,436,810	292
	その他	31,221	6,285,393	201	22,930	6,112,653	267	203,058	74,318,260	366

水産物部　　品目別月別取扱高　　（単位:kg、円）

	合計			1月			2月		
	数量	金額	単価	数量	金額	単価	数量	金額	単価
総合計	5,155,510	4,797,000,277	930	458,127	413,723,669	903	382,098	356,473,811	933
鮮魚総数	2,341,560	2,346,320,482	1,002	209,081	204,548,055	978	166,018	169,883,462	1,023
まぐろ	3,509	16,348,499	4,659	383	1,394,906	3,642	146	502,189	3,440
めばち	64,024	110,239,127	1,722	3,854	6,265,536	1,626	4,432	7,117,870	1,606
きわだ	8,245	11,721,529	1,422	145	356,753	2,460	665	981,417	1,476
まかじき	578	375,183	649	0	0	0	0	0	0
めかじき	28,042	37,337,033	1,331	901	1,192,456	1,323	1,839	2,806,637	1,526
その他まぐろ類	93,830	150,026,608	1,599	4,729	9,585,208	2,027	4,162	5,015,405	1,205
かつお類	182,445	107,530,622	589	1,114	738,610	663	4,494	2,770,789	617
さけ	37,897	38,270,456	1,010	629	415,175	660	624	444,175	712
ます	878	885,634	1,009	0	0	0	2	1,836	918
いわし類	21,634	12,807,193	592	1,314	915,601	697	740	479,794	648
あじ類	46,860	35,967,644	768	2,800	2,422,193	865	2,150	1,854,553	863
さば類	143,110	32,155,841	225	25,460	5,501,188	216	12,080	2,610,507	216
さんま	154,909	85,347,085	551	2,600	954,365	367	3,070	1,126,116	367
ぶり類	118,378	49,937,516	422	7,055	4,608,379	653	5,642	3,594,805	637
はまち	50,118	55,400,317	1,105	8,743	10,015,289	1,146	6,949	7,226,290	1,040
ひらめ	11,447	14,659,001	1,281	917	1,356,949	1,480	856	1,438,915	1,681
かれい類	23,062	15,649,438	679	1,033	857,484	830	1,990	1,802,834	906
たい類	48,297	48,520,334	1,005	2,928	3,866,393	1,320	2,653	2,654,262	1,000
すずき	10,937	9,938,336	909	296	167,605	566	314	221,320	705
いか類	77,460	46,182,363	596	6,770	4,020,367	594	7,950	4,718,925	594
その他鮮魚	1,215,900	1,467,020,723	1,207	137,410	149,913,598	1,091	105,260	122,514,823	1,164
冷凍魚総数	348,103	422,303,200	1,213	24,003	27,926,564	1,163	20,016	26,737,841	1,336
くじら	0	0	0	0	0	0	0	0	0
さけ	7,193	6,284,488	874	628	537,296	856	725	611,658	844
ます	0	0	0	0	0	0	0	0	0
たら	8,078	6,936,214	859	753	659,113	875	670	577,152	861
さんま	90	24,624	274	0	0	0	0	0	0
にしん	871	217,152	249	340	83,965	247	210	51,322	244
かれい類	54,220	32,865,966	606	4,910	3,022,001	615	5,740	3,530,553	615
いか類	103,010	43,157,989	419	10,070	3,262,834	324	6,720	2,825,925	421
たい類	56	41,926	749	17	14,332	843	11	9,202	837
えび類	67,425	148,554,936	2,203	3,125	6,783,716	2,171	2,750	5,979,212	2,174
その他の冷凍品	107,160	184,219,905	1,719	4,160	13,563,307	3,260	3,190	13,152,817	4,123
塩干加工品総数	1,797,407	1,541,396,767	858	165,013	140,442,187	851	142,014	122,232,250	861
塩さけ	261,598	224,341,923	858	21,737	19,182,791	882	23,166	21,692,973	936
塩ます	234,970	75,976,938	323	19,610	5,718,269	292	20,800	6,065,868	292
塩ほっけ	156,138	37,130,731	238	24,110	5,961,919	247	17,208	3,792,864	220
塩たら	12,410	2,965,010	239	1,610	399,816	248	1080	269,082	249
丸干いわし	95,851	16,128,570	168	18,161	2,908,750	160	12,600	2,041,961	162
開干さんま	17,235	11,067,767	642	1,245	739,753	594	990	589,131	595
開干さば	38,730	25,126,955	649	2,990	1,938,823	648	2,620	1,696,774	648
開干あじ	23,500	17,779,289	757	2,570	1,944,958	757	2,470	1,869,687	757
身欠にしん	16,920	32,512,185	1,922	3,190	6,201,355	1,944	2,060	4,006,080	1,945
ししゃも	5,395	7,275,708	1,349	480	625,361	1,303	500	655,724	1,311
干するめ	1,575	3,816,720	2,423	20	46,440	2,322	400	930,420	2,326
その他塩干加工品	933,085	1,087,274,971	1,165	69,290	94,773,952	1,368	58,120	78,621,686	1,353
その他の水産物	668,440	486,979,828	729	60,030	40,806,863	680	54,050	37,620,258	696

3月			4月			5月			6月		
数 量	金 額	単価	数 量	金 額	単価	数 量	金 額	単価	数 量	金 額	単価
447,139	417,766,316	934	436,173	403,963,990	926	423,097	394,134,952	932	406,080	376,703,217	928
192,058	195,757,605	1,019	207,082	204,218,657	986	197,033	198,290,456	1,006	192,038	190,816,109	994
197	659,610	3,348	159	574,240	3,612	136	509,466	3,746	264	968,168	3,667
4,494	6,997,046	1,557	6,598	11,110,197	1,684	5,601	9,175,646	1,638	4,743	8,077,046	1,703
130	237,651	1,828	545	944,227	1,733	917	1,424,289	1,553	1,469	1,988,074	1,353
0	0	0	0	0	0	0	0	0	0	0	0
1,904	2,816,181	1,479	4,999	6,852,332	1,371	3,513	4,310,721	1,227	2,339	2,627,099	1,123
4,374	6,513,909	1,489	10,625	14,871,342	1,400	11,216	15,040,501	1,341	11,938	15,222,786	1,275
10,809	6,468,765	598	16,515	12,415,208	752	33,624	20,133,244	599	36,181	20,471,040	566
812	571,681	704	815	489,348	600	957	606,050	633	714	1,036,622	1,452
0	0	0	92	102,168	1,111	123	126,317	1,027	146	160,380	1,098
1,090	708,465	650	240	155,974	650	860	514,040	598	3,330	1,958,194	588
3,700	3,198,106	864	3,690	3,186,811	864	4,060	3,072,017	757	5,560	4,210,156	757
15,160	3,275,151	216	15,380	3,322,208	216	11,100	2,399,083	216	10,660	2,304,066	216
3,440	1,262,951	367	3,250	1,193,364	367	2,880	1,057,363	367	2,730	1,003,253	367
8,208	3,689,064	449	16,693	6,505,072	390	13,133	4,309,715	328	7,706	2,923,289	379
5,132	5,729,427	1,116	2,165	2,247,875	1,038	947	1,135,555	1,199	2,488	1,618,929	651
866	1,459,354	1,685	1,176	1,548,751	1,317	1,274	1,348,708	1,059	1,653	1,559,828	944
2,177	1,507,102	692	2,605	1,615,432	620	2,597	1,389,075	535	2,717	1,617,640	595
4,481	4,261,970	951	4,905	4,837,006	986	4,740	4,518,856	953	3,222	2,917,157	905
674	516,709	767	870	635,196	730	845	715,488	847	1,458	1,430,377	981
8,290	4,919,340	593	5,300	3,147,791	594	5,200	3,088,721	594	3,820	2,267,772	594
116,120	140,965,123	1,214	110,460	128,464,115	1,163	93,310	123,415,601	1,323	88,900	116,454,233	1,310
29,009	32,465,026	1,119	24,011	29,598,899	1,233	28,014	29,259,181	1,044	24,005	30,291,051	1,262
0	0	0	0	0	0	0	0	0	0	0	0
540	455,436	843	1,015	792,018	780	735	625,968	852	935	846,526	905
0	0	0	0	0	0	0	0	0	0	0	0
1,090	932,468	855	610	528,560	866	820	711,415	868	660	565,801	857
0	0	0	0	0	0	0	0	0	0	0	0
250	62,230	249	30	7,430	248	6	1,620	270	0	0	0
5,960	3,539,178	594	3,620	2,227,087	615	4,160	2,564,374	616	4,090	2,523,060	617
8,040	3,383,037	421	10,430	4,505,640	432	10,680	4,613,341	432	8,740	3,774,132	432
9	7,430	826	6	3,402	567	13	7,560	582	0	0	0
3,570	7,900,168	2,213	3,140	6,973,596	2,221	3,140	6,956,545	2,215	4,400	9,751,211	2,216
9,550	16,185,079	1,695	5,160	14,561,166	2,822	8,460	13,778,358	1,629	5,180	12,830,321	2,477
178,022	152,024,120	854	156,050	133,150,337	853	150,030	130,148,061	867	138,017	117,000,564	848
25,402	19,935,888	785	26,170	20,634,361	788	26,210	20,668,140	789	25,817	18,485,476	716
25,950	7,565,913	292	23,400	6,823,090	292	23,040	6,720,248	292	23,290	7,545,645	324
21,750	5,167,504	238	14,180	3,368,069	238	12,860	3,055,929	238	18,510	4,397,934	238
1,800	445,964	248	590	147,690	250	610	154,170	253	650	154,170	237
6,690	1,085,074	162	6,350	1,097,613	173	5,890	1,018,232	173	6,440	1,114,024	173
1,380	893,481	647	1,950	1,265,932	649	1,430	925,891	647	1,550	1,004,868	648
4,050	2,617,094	646	3,900	2,526,929	648	4,010	2,595,456	647	3,910	2,535,881	649
3,180	2,403,533	756	2,990	2,262,736	757	2,030	1,531,562	754	1,790	1,356,599	758
3,110	6,034,430	1,940	1,420	2,755,785	1,941	800	1,520,817	1,901	750	1,426,017	1,901
540	703,716	1,303	510	657,970	1,290	480	624,392	1,301	490	640,590	1,307
50	115,020	2,300	230	520,560	2,263	10	25,920	2,592	100	253,260	2,533
84,120	105,056,503	1,249	74,360	91,089,602	1,225	72,660	91,307,304	1,257	54,720	78,086,100	1,427
48,050	37,519,565	781	49,030	36,996,097	755	48,020	36,437,254	759	52,020	38,595,493	742

	7月			8月			9月		
	数 量	金 額	単価	数 量	金 額	単価	数 量	金 額	単価
総合計	396,106	373,269,153	942	418,057	395,185,717	945	424,087	397,166,497	937
鮮魚総数	174,018	177,938,341	1,023	194,037	197,565,138	1,018	207,003	206,072,746	996
まぐろ	161	633,931	3,937	213	979,436	4,598	135	638,507	4,730
めばち	5,415	9,689,778	1,789	8,094	14,802,523	1,829	4,463	8,002,721	1,793
きわだ	595	829,980	1,395	370	517,320	1,398	1,689	1,610,620	954
まかじき	0	0	0	0	0	0	0	0	0
めかじき	3,231	4,210,045	1,303	1,595	2,037,922	1,278	1,497	1,944,598	1,299
その他まぐろ類	9,730	13,579,341	1,396	10,589	17,429,033	1,646	6,708	11,646,199	1,736
かつお類	40,264	17,450,031	433	18,845	13,431,058	713	16,982	10,160,770	598
さけ	531	757,099	1,426	4,528	5,889,987	1,301	9,224	9,074,109	984
ます	148	161,103	1,089	145	155,196	1,070	70	65,988	943
いわし類	4,530	2,627,511	580	4,220	2,445,480	579	880	506,890	576
あじ類	4,930	3,692,973	749	4,700	3,525,748	750	3,690	2,584,465	700
さば類	10,880	2,349,434	216	8,140	1,758,018	216	7,670	1,688,034	220
さんま	2,900	1,096,987	378	12,951	10,659,957	823	53,322	36,490,124	684
ぶり類	7,330	2,536,433	346	2,545	1,253,892	493	7,372	2,743,907	372
はまち	651	868,007	1,333	731	982,417	1,344	1,801	2,174,341	1,207
ひらめ	1,169	1,427,413	1,221	260	420,591	1,618	335	576,816	1,722
かれい類	1,785	1,262,965	708	975	629,987	646	1,222	836,011	684
たい類	3,079	3,104,361	1,008	4,504	4,274,899	949	4,066	3,687,113	907
すずき	1,189	1,386,737	1,166	1,162	1,243,497	1,070	1,037	1,123,417	1,083
いか類	5,860	3,458,225	590	5,130	3,071,817	599	8,010	4,801,315	599
その他鮮魚	69,640	106,815,987	1,534	104,340	112,056,360	1,074	76,830	105,716,801	1,376
冷凍魚総数	28,007	32,967,842	1,177	27,000	34,487,153	1,277	25,000	31,205,680	1,248
くじら	0	0	0	0	0	0	0	0	0
さけ	470	424,440	903	350	312,902	894	300	271,728	906
ます	0	0	0	0	0	0	0	0	0
たら	700	591,797	845	540	458,503	849	520	443,372	853
さんま	0	0	0	0	0	0	30	8,208	274
にしん	7	2,117	302	0	0	0	0	0	0
かれい類	4,320	2,633,246	610	4,700	2,868,910	610	4,440	2,708,698	610
いか類	7,350	3,160,352	430	8,560	3,683,639	430	7,670	3,299,884	430
たい類	0	0	0	0	0	0	0	0	0
えび類	6,720	14,859,382	2,211	6,530	14,427,828	2,209	6,080	13,379,525	2,201
その他の冷凍品	8,440	11,296,508	1,338	6,320	12,735,371	2,015	5,960	11,094,265	1,861
塩干加工品総数	145,041	125,730,573	867	150,010	127,974,165	853	139,044	120,690,825	868
塩さけ	18,136	17,866,417	985	14,370	14,158,152	985	19,294	17,879,223	927
塩ます	18,590	6,023,224	324	19,830	6,346,353	320	21,150	6,766,723	320
塩ほっけ	11,210	2,668,132	238	10,440	2,506,648	240	9,970	2,392,949	240
塩たら	330	75,708	229	310	69,930	226	560	127,872	228
丸干いわし	5,380	915,253	170	7,080	1,203,401	170	5,240	907,488	173
開干さんま	1,420	921,601	649	1,950	1,264,959	649	1,830	1,192,636	652
開干さば	4,140	2,691,643	650	3,440	2,236,971	650	3,310	2,152,620	650
開干あじ	1,640	1,244,529	759	2,040	1,546,889	758	1,950	1,480,554	759
身欠にしん	1,200	2,281,609	1,901	1,440	2,739,529	1,902	2,040	3,867,401	1,896
ししゃも	350	458,143	1,309	260	346,341	1,332	400	574,836	1,437
干するめ	5	7,020	1,404	100	246,240	2,462	110	281,340	2,558
その他塩干加工品	82,640	90,577,294	1,096	88,750	95,308,752	1,074	73,190	83,067,183	1,135
その他の水産物	49,040	36,632,397	747	47,010	35,159,261	748	53,040	39,197,246	739

	10月			11月			12月		
	数 量	金 額	単価	数 量	金 額	単価	数 量	金 額	単価
総合計	395,044	370,942,189	939	382,057	362,677,898	949	587,445	534,992,868	911
鮮魚総数	194,019	193,932,293	1,000	175,015	177,335,542	1,013	234,158	229,962,078	982
まぐろ	264	933,677	3,537	131	616,128	4,703	1,320	7,938,241	6014
めばち	5,942	9,038,855	1,521	4,258	7,866,253	1,847	6,130	12,095,656	1973
きわだ	260	398,606	1,533	800	1,350,540	1,688	660	1,082,052	1639
まかじき	0	0	0	505	331,416	656	73	43,767	600
めかじき	2,080	2,799,582	1,346	2,178	2,938,455	1,349	1,966	2,801,005	1425
その他まぐろ類	5,554	10,884,308	1,960	5,509	10,138,003	1,840	8,696	20,100,573	2311
かつお類	3,388	3,318,631	980	104	115,852	1,114	125	56,624	453
さけ	8,328	8,004,932	961	7,666	7,392,715	964	3,069	3,588,563	1169
ます	62	45,252	730	54	36,666	679	36	30,728	854
いわし類	1,870	1,065,316	570	1,030	557,986	542	1,530	871,942	570
あじ類	3,640	2,671,194	734	4,340	3,171,083	731	3,600	2,378,345	661
さば類	8,190	2,211,891	270	7,690	2,077,175	270	10,700	2,659,086	249
さんま	41,710	20,179,402	484	21,806	8,714,148	400	4,250	1,609,055	379
ぶり類	15,856	5,600,007	353	17,193	7,333,005	427	9,645	4,839,948	502
はまち	4,042	4,445,127	1,100	5,753	6,206,892	1,079	10,716	12,750,168	1190
ひらめ	785	730,251	930	953	950,767	998	1,203	1,840,658	1530
かれい類	1,422	943,618	664	2,326	1,524,959	656	2,213	1,662,331	751
たい類	4,162	3,969,542	954	4,672	4,497,265	963	4,885	5,931,510	1214
すずき	1,104	1,030,319	933	897	729,721	814	1,091	737,950	676
いか類	6,950	4,173,152	600	7,880	4,731,336	600	6,300	3,783,602	601
その他鮮魚	78,410	111,488,631	1,422	79,270	106,055,177	1,338	155,950	143,160,274	918
冷凍魚総数	28,004	34,333,478	1,226	36,008	44,776,973	1,244	55,026	68,253,512	1240
くじら	0	0	0	0	0	0	0	0	0
さけ	300	276,210	921	418	400,496	958	777	729,810	939
ます	0	0	0	0	0	0	0	0	0
たら	430	368,820	858	610	524,102	859	675	575,111	852
さんま	0	0	0	30	8,208	274	30	8,208	274
にしん	14	4,234	302	0	0	0	14	4,234	302
かれい類	3,900	2,378,189	610	4,370	2,666,212	610	4,010	2,204,458	550
いか類	8,840	3,803,674	430	7,900	3,400,488	430	8,010	3,445,043	430
たい類	0	0	0	0	0	0	0	0	0
えび類	6,140	13,503,819	2,199	7,500	16,513,607	2,202	14,330	31,526,327	2200
その他の冷凍品	8,380	13,998,532	1,670	15,180	21,263,860	1,401	27,180	29,760,321	1095
塩干加工品総数	114,011	100,426,567	881	117,014	100,532,523	859	203,141	171,044,595	842
塩さけ	21,066	18,389,860	873	17,279	15,263,412	883	22,951	20,185,230	879
塩ます	20,500	6,562,265	320	18,070	5,785,108	320	740	4,054,232	5479
塩ほっけ	5,600	1,345,055	240	5,820	1,398,091	240	4,480	1,075,637	240
塩たら	600	139,050	232	1,650	379,350	230	2620	602,208	230
丸干いわし	9,450	1,635,174	173	5,500	963,673	175	7,070	1,237,927	175
開干さんま	1,180	767,477	650	1,140	744,260	653	1,170	757,778	648
開干さば	2,630	1,710,180	650	2,340	1,523,796	651	1,390	900,788	648
開干あじ	910	687,502	755	1,150	867,443	754	780	583,297	748
身欠にしん	300	536,155	1,787	390	735,091	1,885	220	407,916	1854
ししゃも	415	594,270	1,432	500	716,503	1,433	470	677,862	1442
干するめ	10	21,060	2,106	280	706,752	2,524	260	662,688	2549
その他塩干加工品	51,350	68,038,519	1,325	62,895	71,449,044	1,136	160,990	139,899,032	869
その他の水産物	59,010	42,249,851	716	54,020	40,032,860	741	95,120	65,732,683	691

花き部　品目別月別取扱高

（単位：本、円）

			1月			2月			3月		
			取扱高	取扱金額	単価	取扱高	取扱金額	単価	取扱高	取扱金額	単価
合計			654,256	51,986,619	79	662,599	47,633,147	72	1,456,500	92,171,488	63
切花類総数			647,735	49,843,068	77	653,100	45,765,147	70	1,436,735	87,751,259	61
切花	きく	大菊	300,049	24,490,501	82	275,480	20,483,798	74	536,609	36,456,406	68
		小菊	32,230	1,797,498	56	41,060	2,074,810	51	296,020	12,586,860	43
	カーネーション		45,105	2,304,028	51	52,239	2,486,199	48	142,303	6,881,033	48
	ばら		14,055	1,333,960	95	14,854	1,599,872	108	31,458	3,271,160	104
	ゆり	てっぽうゆり	500	78,570	157	1,340	159,246	119	3,620	558,144	154
		その他のゆり	8,665	1,941,845	224	6,352	1,885,378	297	11,730	3,093,109	264
	チューリップ		6,540	295,164	45	11,630	505,872	43	11,840	591,570	50
	ストック		21,700	1,598,400	74	21,070	1,377,788	65	52,985	2,850,995	54
	グラジオラス		240	16,362	68	240	17,496	73	1,220	56,376	46
	フリージア		10,150	409,860	40	10,470	380,916	36	17,920	665,550	37
	枝もの類		12,343	1,190,251	96	12,371	1,614,331	130	15,085	1,482,147	98
	葉もの類		26,969	810,248	30	26,403	879,179	33	48,798	1,783,032	37
	その他の切花類		169,189	13,576,381	80	179,591	12,300,262	68	267,147	17,474,877	65
鉢もの類総数			4,137	1,729,906	418	3,472	1,326,208	382	8,471	3,364,891	397
鉢物	シクラメン		207	56,765	274	0	0	0	0	0	0
	ポットマム		40	5,616	140	0	0	0	0	0	0
	観葉		14	49,680	3,549	204	119,199	584	118	118,077	1,001
	洋らん	シンビジューム	239	351,492	1,471	7	17,928	2,561	48	25,704	536
		その他の洋らん	116	391,500	3,375	128	469,951	3,671	482	1,142,738	2,371
	その他の鉢物類		3,521	874,853	248	3,133	719,130	230	7,823	2,078,372	266
花木類総数			18	7,776	432	111	24,678	222	214	97,869	457
花木	いぶき類		0	0	0	0	0	0	0	0	0
	つげ		0	0	0	0	0	0	0	0	0
	まつ		0	0	0	0	0	0	0	0	0
	まき		0	0	0	0	0	0	0	0	0
	つつじ類（さつき含む）		0	0	0	0	0	0	0	0	0
	その他の花木類		18	7,776	432	111	24,678	222	214	97,869	457
苗もの その他総数			2,366	405,869	172	5,916	517,114	87	11,080	957,469	86
苗もの			1,906	128,088	67	4,776	157,096	33	9,726	403,769	42
その他			460	277,781	604	1,140	360,018	316	1,354	553,700	409

4月			5月			6月			7月		
取扱高	取扱金額	単価	取扱高	取扱金額	単価	取扱高	取扱金額	単価	取扱高	取扱金額	単価
649,631	43,650,598	67	765,253	52,790,228	69	630,877	37,973,448	60	849,705	46,028,142	54
615,734	38,695,275	63	684,469	42,807,812	63	601,027	34,537,111	57	839,248	43,618,480	52
248,370	14,267,772	57	258,587	16,411,086	63	241,700	13,370,227	55	417,450	21,220,197	51
57,530	2,003,130	35	61,520	2,326,887	38	88,150	2,001,780	23	137,090	3,501,036	26
62,519	2,953,881	47	98,664	4,244,788	43	52,009	2,655,833	51	50,908	2,404,428	47
20,681	2,163,958	105	23,161	1,693,521	73	23,700	1,352,841	57	20,109	1,253,715	62
1,090	111,186	102	590	94,608	160	955	124,524	130	3,350	297,810	89
9,254	2,289,416	247	15,583	2,096,047	135	13,795	1,650,212	120	15,447	1,882,359	122
2,100	72,414	34	0	0	0	100	5,400	54	0	0	0
4,240	331,074	78	80	5,616	70	0	0	0	0	0	0
1,030	94,608	92	6,425	474,066	74	14,220	774,792	54	9,390	484,434	52
400	19,062	48	0	0	0	0	0	0	0	0	0
10,619	1,388,221	131	6,825	1,294,479	190	8,433	1,114,151	132	8,877	1,200,277	135
44,955	1,688,980	38	50,560	1,466,726	29	32,438	984,518	30	34,765	900,207	26
152,946	11,311,573	74	162,474	12,699,988	78	125,527	10,502,833	84	141,862	10,474,017	74
4,766	2,514,763	528	12,148	5,337,377	439	3,781	1,866,000	494	3,203	1,675,318	523
0	0	0	0	0	0	0	0	0	0	0	0
0	0	0	0	0	0	24	5,616	234	0	0	0
332	281,621	848	1,346	593,277	441	866	455,889	526	971	609,747	628
0	0	0	0	0	0	0	0	0	0	0	0
338	1,025,946	3,035	427	886,140	2,075	165	681,858	4,132	153	708,977	4,634
4,096	1,207,196	295	10,375	3,857,960	372	2,726	722,637	265	2,079	356,594	172
539	408,769	758	1,169	779,263	667	556	308,880	556	546	236,347	433
0	0	0	0	0	0	0	0	0	0	0	0
0	0	0	0	0	0	0	0	0	0	0	0
0	0	0	0	0	0	0	0	0	0	0	0
0	0	0	0	0	0	0	0	0	0	0	0
0	0	0	0	0	0	0	0	0	0	0	0
539	408,769	758	1,169	779,263	667	556	308,880	556	546	236,347	433
28,592	2,031,791	71	67,467	3,865,776	57	25,513	1,261,457	49	6,708	497,997	74
27,330	1,596,998	58	65,900	3,349,314	51	24,793	926,748	37	5,842	146,708	25
1,262	434,793	345	1,567	516,462	330	720	334,709	465	866	351,289	406

			8月			9月			10月		
			取扱高	取扱金額	単価	取扱高	取扱金額	単価	取扱高	取扱金額	単価
合計			1,102,431	84,896,447	77	1,081,404	64,150,861	59	628,566	42,019,708	67
切花類総数			1,099,834	83,864,883	76	1,069,973	62,404,542	58	592,844	37,593,139	63
切花	きく	大菊	489,669	43,878,959	90	479,672	29,174,580	61	278,005	15,328,548	55
		小菊	186,170	7,956,880	43	202,845	7,371,517	36	60,480	1,514,938	25
	カーネーション		124,792	6,730,143	54	119,124	5,868,363	49	59,986	3,279,192	55
	ばら		10,783	854,717	79	16,090	1,205,000	75	23,470	2,050,133	87
	ゆり	てっぽうゆり	6,870	901,935	131	4,580	637,038	139	676	86,130	127
		その他のゆり	17,603	3,269,770	186	16,059	2,382,847	148	12,803	1,885,150	147
	チューリップ		0	0	0	0	0	0	0	0	0
	ストック		0	0	0	0	0	0	2,010	193,860	96
	グラジオラス		8,525	527,980	62	4,390	276,404	63	6,680	381,780	57
	フリージア		0	0	0	0	0	0	50	3,240	65
	枝もの類		9,757	1,376,843	141	11,663	1,325,106	114	10,903	1,339,741	123
	葉もの類		39,740	1,208,481	30	33,833	760,027	22	32,455	834,682	26
	その他の切花類		205,925	17,159,175	83	181,717	13,403,660	74	105,326	10,695,745	102
鉢もの類総数			1,177	568,646	483	2,756	1,078,726	391	6,624	2,470,293	373
鉢物	シクラメン		0	0	0	15	0	0	1,438	509,274	354
	ポットマム		33	6,237	189	365	80,428	220	746	189,000	253
	観葉		417	245,808	589	371	202,501	546	355	207,143	584
	洋らん	シンビジューム	0	0	0	0	0	0	65	151,200	2,326
		その他の洋らん	41	231,444	5,645	54	416,232	7,708	114	636,066	5,580
	その他の鉢物類		686	85,157	124	1,951	379,565	195	3,906	777,610	199
花木類総数			109	26,298	241	57	14,580	256	959	425,314	443
花木	いぶき類		0	0	0	0	0	0	0	0	0
	つげ		0	0	0	0	0	0	0	0	0
	まつ		0	0	0	0	0	0	0	0	0
	まき		0	0	0	0	0	0	0	0	0
	つつじ類（さつき含む）		0	0	0	0	0	0	0	0	0
	その他の花木類		109	26,298	241	57	14,580	256	959	425,314	443
苗もの その他総数			1,311	436,620	333	8,618	653,013	76	28,139	1,530,962	54
苗もの			188	10,131	54	8,011	294,517	37	26,093	1,366,653	52
その他			1,123	426,489	380	607	358,496	591	2,046	164,309	80

			11月			12月			合計		
			取扱高	取扱金額	単価	取扱高	取扱金額	単価	取扱高	取扱金額	単価
合計			713,637	41,152,675	58	1,044,591	80,469,965	77	10,239,450	684,923,326	67
切花類総数			672,576	35,038,274	52	1,017,801	71,604,214	70	9,931,076	633,523,204	64
切花類	きく	大菊	312,210	15,699,270	50	419,133	32,048,514	76	4,256,934	282,829,858	66
		小菊	57,270	1,270,988	22	115,180	4,461,652	39	1,335,545	48,867,976	37
	カーネーション		63,475	2,221,460	35	95,700	4,336,165	45	966,824	46,365,513	48
	ばら		20,192	1,731,810	86	20,579	2,321,707	113	239,132	20,832,394	87
	ゆり	てっぽうゆり	920	146,421	159	2,990	395,982	132	27,481	3,591,594	131
		その他のゆり	11,820	1,884,177	159	20,492	3,775,582	184	159,603	28,035,892	176
	チューリップ		50	2,700	54	8,940	389,016	44	41,200	1,862,136	45
	ストック		12,240	695,272	57	27,820	1,419,260	51	142,145	8,472,265	60
	グラジオラス		3,360	172,260	51	430	29,592	69	56,150	3,306,150	59
	フリージア		200	8,910	45	11,850	444,420	38	51,040	1,931,958	38
	枝もの類		10,260	1,129,211	110	73,530	7,729,611	105	190,666	22,184,369	116
	葉もの類		30,385	803,746	26	32,111	1,155,590	36	433,412	13,275,416	31
	その他の切花類		150,194	9,272,049	62	189,046	13,097,123	69	2,030,944	151,967,683	75
鉢もの類総数			7,245	3,802,949	525	10,441	7,007,290	671	68,221	32,742,367	480
鉢もの類	シクラメン		4,096	2,337,778	571	7,237	4,768,329	659	12,993	7,672,146	590
	ポットマム		200	37,412	187	0	0	0	1,408	324,309	230
	観葉		251	88,743	354	71	146,052	2,057	5,316	3,117,737	586
	洋らん	シンビジューム	164	388,584	2,369	377	1,039,176	2,756	900	1,974,084	2,193
		その他の洋らん	143	585,144	4,092	164	583,330	3,557	2,325	7,759,326	3,337
	その他の鉢物類		2,391	365,288	153	2,592	470,403	181	45,279	11,894,765	263
花木類総数			1,602	654,761	409	1,391	494,888	356	7,271	3,479,423	479
花木類	いぶき類		0	0	0	0	0	0	0	0	0
	つげ		0	0	0	0	0	0	0	0	0
	まつ		0	0	0	0	0	0	0	0	0
	まき		0	0	0	0	0	0	0	0	0
	つつじ類（さつき含む）		0	0	0	0	0	0	0	0	0
	その他の花木類		1,602	654,761	409	1,391	494,888	356	7,271	3,479,423	479
苗もの その他総数			32,214	1,656,691	51	14,958	1,363,573	91	232,882	15,178,332	65
苗もの			30,695	1,492,382	49	9,817	404,642	41	215,077	10,277,046	48
その他			1,519	164,309	108	5,141	958,931	187	17,805	4,901,286	275

平成２７年　市 場 年 報

編集・発行 土浦公設卸売市場株式会社

茨城県土浦市卸町一丁目１０番１号

郵便番号　３００－０８４７

電話番号　０２９－８４３－２１９１

ＦＡＸ　０２９－８４２－５３１１