年　　報

令和２年

土 浦 地 方 卸 売 市 場

はじめに

この年報は、土浦地方卸売市場において、令和２年中に取り扱った生鮮食品、花きについて、青果部、水産物部、花き部の卸売業者から提供された資料に基づき収録編集したものであり、今後の市場運営の基礎資料にするとともに、関係方面の参考に資するため刊行したものであります。

なお、年報作成にあたり、ご協力いただきました関係各位に深く感謝の意を表すとともに、今後ともより一層のご支援、ご協力を賜りますようお願いいたします。

土浦地方卸売市場株式会社

代表取締役　坂本　義治

目　　次

市場のあゆみ …… 1

入荷概況　（青果・水産・花き） …… 3

種別取扱高（青果・水産・花き） …… 4

種別取扱高（青果・水産・花き） …… 6

委託・買付別取扱数量・金額 …… 7

【青果部】

種別月別取扱高 …… 8

品目別取扱高順位（野菜） …… 9

（果実） …… 11

品目別月別取扱数量順位（野菜） …… 13

（果実） …… 14

品目別月別平均価格（野菜） …… 15

（果実） …… 17

【水産物部】

種別月別取扱高 …… 19

品目別取扱高順位（鮮魚・冷凍魚・塩干加工品） …… 20

品目別月別取扱数量順位（鮮魚） …… 23

（冷凍魚） …… 24

（塩干加工品） …… 25

品目別月別平均価格 …… 26

【花き部】

種別月別取扱高 …… 28

品目別取扱高順位 …… 29

品目別月別取扱高数量順位（切花） …… 31

（鉢物） …… 32

（花木） …… 33

品目別月別平均価格 …… 34

【資料編】

〔青果部〕

品目別月別取扱高（野菜） …… 36

（果実） …… 40

〔水産物部〕

品目別月別取扱高 …… 44

〔花き部〕

品目別月別取扱高 …… 48

市場のあゆみ

昭和５３年 ３月	通産省、茨城県、(財)常陽産業開発センターが「常磐自動車関連流通施設整備計画書」を策定。11月土浦地方流通施設整備促進協議会を設立
昭和５７年１２月	公設地方卸売市場開設計画書を農林水産省に提出。(取得面積 71,500㎡)
昭和５８年１０月	産業部に「流通センター開設準備室」を設置。
昭和５８年１２月	土浦・阿見都市計画市場計画決定。
昭和５９年 ３月	起工式。
昭和６０年 ２月	水産2市場が「新市場参画計画協議書」を提出。
昭和６０年 ２月	土浦市公設地方卸売市場条例制定。
昭和６０年 ２月	青果2市場が「新市場参画計画協議書」を提出。
昭和６０年 ３月	市場建設工事完成。
昭和６０年 ４月	「流通センター開設準備室」を「土浦市公設地方卸売市場」に改組。
昭和６０年 ５月	青果2市場が「新市場参画計画協議書」を提出。
昭和６０年 ７月	開場式。
昭和６０年 ８月	営業開始。
平成 ２年 ３月	平成6年までの年次計画による用地取得を決定。(取得面積16，500㎡)
平成 ４年 ３月	青果物低温卸売場を設置。
平成１６年１０月	市場開設20周年記念感謝市開催。
平成１９年１０月	運営協議会の下部組織として「市場民営化検討部会」発足。
平成１９年１１月	市民感謝デーとして、いかっぺ市を開始。(毎月1回開催)
平成２０年１０月	市場外駐車場用拡張用地の普通財産への変更。(面積6，972㎡)
平成２１年 ３月	市場運営協議会において指定管理者制度導入を提言。
平成２１年 ５月	市場外駐車場用拡張用地の普通財産への変更。(面積1，587㎡)
平成２２年１０月	指定管理者制度導入(平成22年10月から平成28年3月)
平成２８年 ４月	市場民営化により「土浦地方卸売市場株式会社」に名称変更。
令 和 ２ 年 ７ 月	市場法改正に伴い地方卸売市場として再認定される。

施設の概要

○ 敷 地 面 積　　72,672 ㎡
○ 建 設 面 積　　25,288 ㎡

施設の名称		面積(㎡)	構造	備考
卸売場	青果	6,360	鉄骨造・平屋建	
	水産	2,984	〃	
	花き	867	鉄筋コンクリート造・平屋建	
低温卸売場	青果	232	パネル式	2基
仲卸売場	青果	1,148	鉄筋コンクリート造・平屋建	
	水産	1,343	〃	
買荷保管積込所	青果	988	鉄骨造・平屋建	
	水産	650	〃	
	花き	152	鉄筋コンクリート造・2階建	
倉庫		362	鉄筋コンクリート造・平屋建	
青果保冷庫		228	〃	
水産冷蔵庫		1,050	〃	
関連商品売場		3,324	鉄筋コンクリート造・2階建	
業者事務所		2,925	〃	
管理事務所		1,071	〃	
加工所		1,000	鉄骨造・平屋建	
屋外トイレ		49	鉄筋コンクリート造・平屋建	2棟
守衛所		32	〃	
ゴミ施設棟		167	〃	
駐車場		39,238	アスファルト舗装	1520台

市場内業者及び買受・買出人の登録状況

令和2年3月31日現在

種別	卸業者	仲卸業者	関連事業者	買受人	買出人
	社	社	社	人	人
青 果 部	2	3		249 (15)	
水産物部	1	5		111 (5)	
花 き 部	1			143 (3)	
関連事業者			19		803 (63)
合　　計	4	8	19	503 (23)	803 (63)

(　　)は、補助員

市 場 施 設 配 置 図

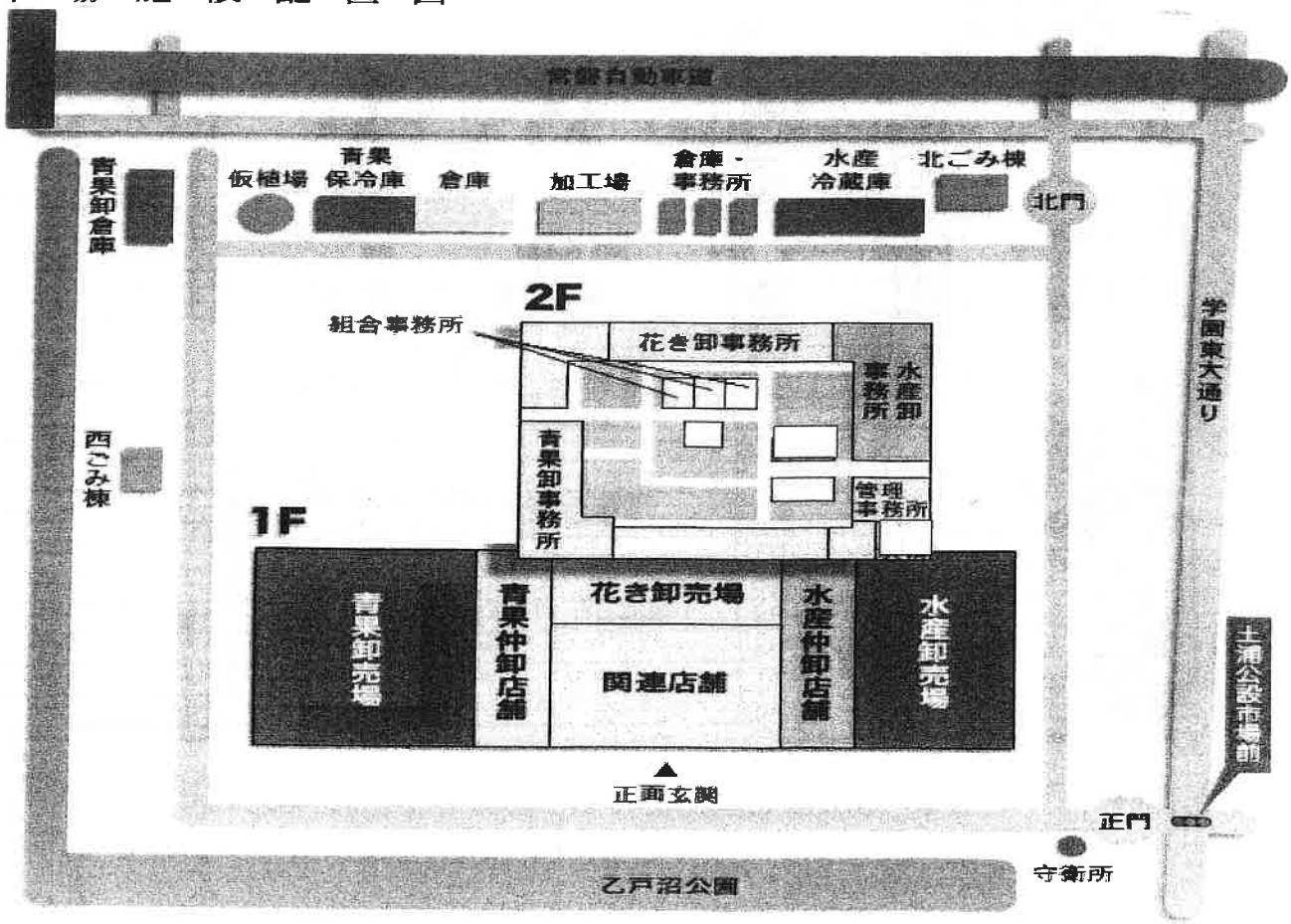

令和２年の総入荷量等概況

１．総入荷量（1月～１２月）

〔青果部〕

２０，４２６ｔで前年比２．５％の減少、月別の最高は１２月の２，３８１ｔ、最低は８月の１，３６４ｔで１ケ月当たりの平均は１，７０２ｔとなっている。

〔水産物部〕

２，７５９ｔで前年比１４．９％の減少、月別の最高は１２月の３２９ｔ、最低は４月の１９５ｔで１ケ月当たりの平均は２３０ｔとなっている。

〔花き部〕

１０，００６千本で前年比５．１％の減少、月別の最高は３月の1,４１３千本、最低は４月の５４５千本で１ケ月当たりの平均は８３４千本となっている。

２．全体的な状況

近年、わが国の農業、漁業等従事者は、高齢化の進行による減少等による生産力の低下による卸売市場の入荷率が年々低下している。また、新型コロナウィルスの拡大が続き、特に水産物を扱う飲食店の購買力が激減し、青果、花きにおいても影響を受け入荷量の減少幅がおおきくなって依然市場には厳しい状況が続いている。

〔青 果 部〕

野菜については、取扱数量は前年比１００．５％、取扱金額は１０３．１％となっている。取扱数量としては「たまねぎ」、「はくさい」、「れんこん」等が増加し、「きゅうり」、「ねぎ」等が減少した。果実については、取扱数量は前年比８９．５％、取扱金額は９９．２％となっている。

〔水産物部〕

鮮魚については、取扱数量は前年比８０．５％、取扱金額は８１．５％となっている。冷凍魚については、取扱数量は前年比８７．２％、取扱金額は８９．３％となっている。塩干加工品については、取扱数量は前年比８３．８％、取扱金額は８４．２％となっている。

〔花き部〕

切花については、取扱数量は前年比９４．９％、取扱金額は９５．５％。鉢物については、取扱数量は前年比８８．３％、取扱金額は９３．８％。花木については、取扱数量は前年比７２．８％、取扱金額は７５．９％となっている。

種 別 取 扱 高

（青果・水産・花き）

◎ 青果部

（単位:kg、円、%）

種 別	数 量	前年比	金 額	前年比
野 菜	14,673,749	100.5	3,347,905,288	103.1
果 実	4,916,760	89.5	2,032,971,053	99.2
その他	836,224	98.0	152,148,981	134.2
計	20,426,733	97.5	5,533,025,322	102.3

◎ 水産物部

（単位:kg、円、%）

種 別	数 量	前年比	金 額	前年比
鮮 魚	801,130	80.5	743,674,302	81.5
冷凍魚	315,932	87.2	332,526,764	89.3
塩干加工品	1,207,518	83.8	980,292,841	84.2
その他	434,780	97.9	271,434,122	100.0
計	2,759,360	85.1	2,327,928,029	85.6

◎ 花き部

（単位:本、円、%）

種 別	数 量	前年比	金 額	前年比
切 花	9,748,056	94.9	616,022,226	94.9
鉢 物	43,647	88.3	27,680,721	93.8
花 木	4,018	72.8	1,988,283	75.9
その他	210,886	97.2	23,897,522	121.6
計	10,006,607	94.9	669,588,752	95.5

青果部

取扱高　数量

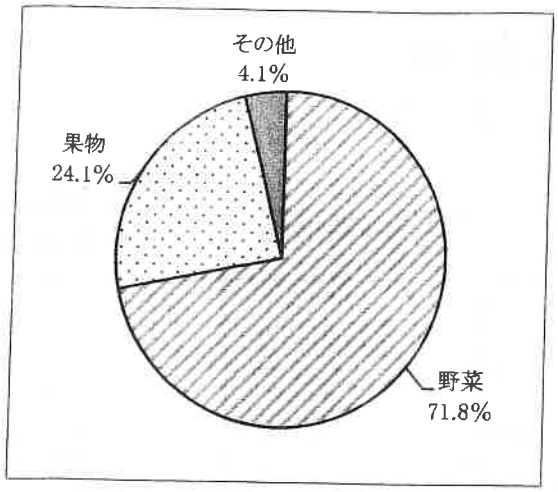

取扱高　金額

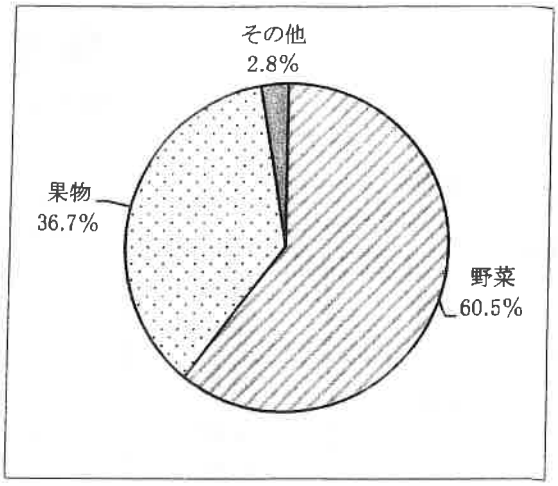

水産物部

取扱高　数量

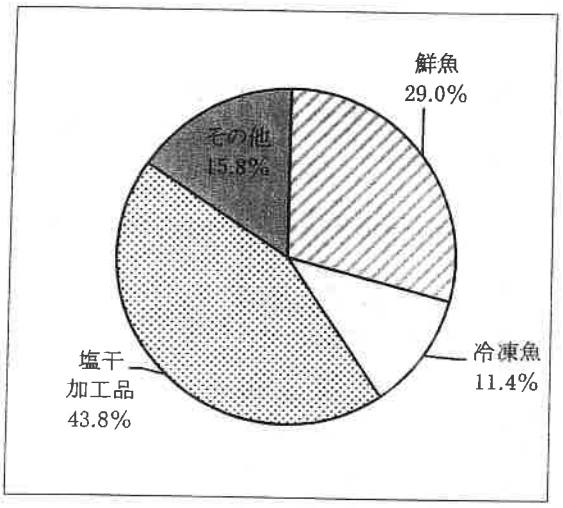

取扱高　金額

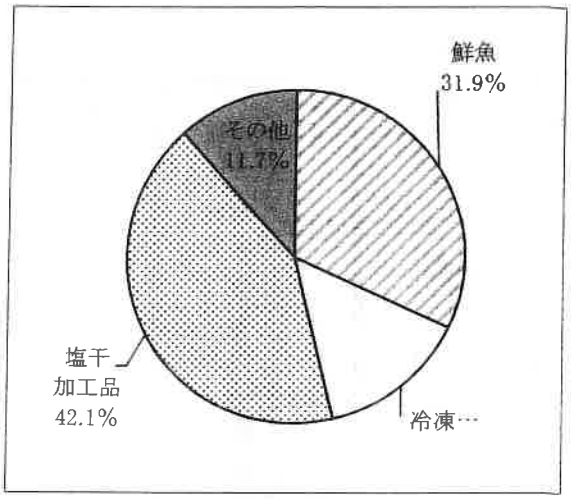

花き部

取扱高　数量

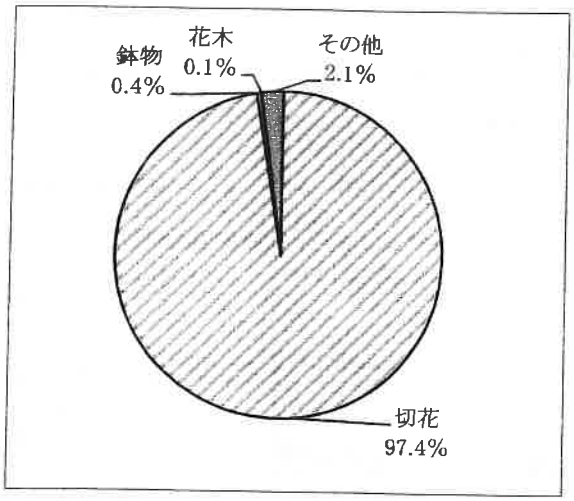

取扱高　金額

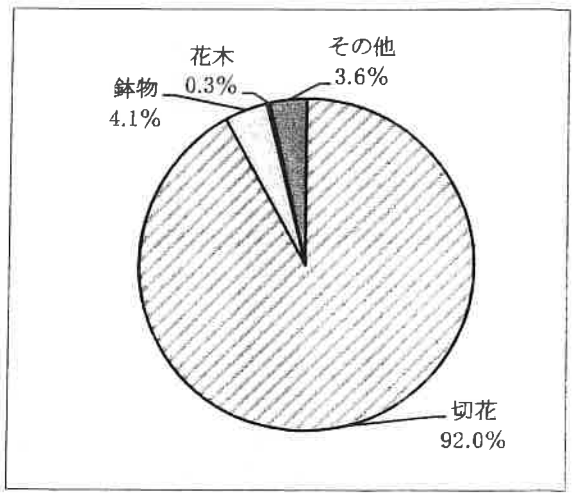

種別取扱高

開市日数　253 日

◎青果部

（単位:kg、円）

種別	区分	年間取扱高	月平均取扱高	日平均取扱高
野菜	数量	14,673,749	1,222,812	57,999
	金額	3,347,905,288	278,992,107	13,232,827
果物	数量	4,916,760	409,730	19,434
	金額	2,032,971,053	169,414,254	8,035,459
その他	数量	836,224	69,685	3,305
	金額	152,148,981	12,679,082	601,379
合計	数量	20,426,733	1,702,228	80,738
	金額	5,533,025,322	461,085,444	21,869,665

◎水産物部

種別	区分	年間取扱高	月平均取扱高	日平均取扱高
鮮魚	数量	801,130	66,761	3,129
	金額	743,674,302	61,972,859	2,904,978
冷凍魚	数量	315,932	26,328	1,234
	金額	332,526,764	27,710,564	1,298,933
塩干加工品	数量	1,207,518	100,627	4,717
	金額	980,292,841	81,691,070	3,829,269
その他	数量	434,780	36,232	1,698
	金額	271,434,122	22,619,510	1,060,290
合計	数量	2,759,360	229,947	10,779
	金額	2,327,928,029	193,994,002	9,093,469

◎花き部

種別	区分	年間取扱高	月平均取扱高	日平均取扱高
切花	数量	9,748,056	812,338	47,551
	金額	616,022,226	51,335,186	3,004,986
鉢物	数量	43,647	3,637	213
	金額	27,680,721	2,306,727	135,028
花木	数量	4,018	335	20
	金額	1,988,283	165,690	9,699
その他	数量	210,886	17,574	1,029
	金額	23,897,522	1,991,460	116,573
合計	数量	10,006,607	833,884	48,813
	金額	669,588,752	55,799,063	3,266,287

委託・買付別取扱数量・金額

（単位:kg、円）

種別	区分	委託		買付	
		数量	金額	数量	金額
青果部	野菜	4,529,584	864,674,251	10,144,165	2,483,231,037
	果物	1,807,255	742,521,424	3,109,505	1,290,449,629
	その他	180,867	30,790,641	655,357	121,358,340
	合計	6,517,706	1,637,986,316	13,909,027	3,895,039,006
水産物部	鮮魚	153,200	148,025,711	647,930	595,648,591
	冷凍魚	0	0	315,932	332,526,764
	塩干加工品	0	0	1,207,518	980,292,841
	その他	0	0	434,780	271,434,122
	合計	153,200	148,025,711	2,606,160	2,179,902,318
花き部	切花	9,748,056	616,022,226	0	0
	鉢物	43,647	27,680,721	0	0
	花木	4,018	1,988,283	0	0
	その他	210,886	23,897,522	0	0
	合計	10,006,607	669,588,752	0	0
合計		16,677,513	2,455,600,779	16,515,187	6,074,941,324

青 果 部

種 別 月 別 取 扱 高

令和2年

(単位:kg、円)

	野菜	果物	その他	総数
	数量	数量	数量	数量
	金額	金額	金額	金額
総数	14,673,749	4,916,760	836,224	20,426,733
	3,347,905,288	2,032,971,053	152,148,981	5,533,025,322
1月	1,133,123	380,702	87,714	1,601,539
	237,432,501	162,838,478	11,176,804	411,447,783
2月	1,341,930	397,910	78,157	1,817,997
	255,973,929	179,218,327	12,497,134	447,689,390
3月	1,085,395	352,657	63,252	1,501,304
	265,425,625	162,795,723	8,710,820	436,932,168
4月	1,095,033	271,433	56,115	1,422,581
	292,400,787	143,342,279	6,371,006	442,114,072
5月	1,121,235	342,232	75,651	1,539,118
	284,660,361	153,368,722	28,101,118	466,130,201
6月	1,262,594	401,406	47,167	1,711,167
	341,066,454	159,258,499	9,515,353	509,840,306
7月	969,757	382,902	39,895	1,392,554
	296,058,933	151,525,834	13,934,661	461,519,428
8月	827,316	483,738	53,497	1,364,551
	278,411,963	218,127,730	10,009,487	506,549,180
9月	1,111,307	380,947	70,625	1,562,879
	272,853,123	186,419,161	9,405,080	468,677,364
10月	1,525,639	446,031	97,011	2,068,681
	322,882,415	153,825,313	11,347,525	488,055,253
11月	1,527,571	461,411	74,199	2,063,181
	245,546,419	136,468,985	10,162,947	392,178,351
12月	1,672,849	615,391	92,941	2,381,181
	255,192,778	225,782,002	20,917,046	501,891,826

品目別取扱高順位

○ 野菜

(単位:kg、円、%)

順位	品目	数量	比率	前年比
総数		14,673,749	100.0	100.5
1	たまねぎ	1,798,454	12.3	122.0
2	きゃべつ	1,776,085	12.1	100.5
3	はくさい	1,628,191	11.1	116.6
4	だいこん	1,343,428	9.2	99.8
5	ばれいしょ	840,485	5.7	109.5
6	にんじん	786,133	5.4	83.8
7	とまと	548,576	3.7	74.4
8	レタス	543,712	3.7	84.2
9	きゅうり	490,118	3.3	75.0
10	ねぎ	462,824	3.2	77.4
11	かぼちゃ	421,589	2.9	82.9
12	かんしょ	421,279	2.9	109.5
13	カリフラワー	258,708	1.8	115.5
14	ピーマン	220,194	1.5	93.3
15	なす	207,698	1.4	86.9
16	さといも	207,449	1.4	103.6
17	ほうれんそう	182,258	1.2	107.6
18	れんこん	157,991	1.1	127.7
19	やまいも	140,733	1.0	111.4
20	にら	137,275	0.9	95.8
21	ごぼう	125,936	0.9	83.4
22	かぶ	106,256	0.7	95.9
23	なましいたけ	99,323	0.7	94.6
24	こまつな	98,669	0.7	103.1
25	しょうが根	92,915	0.6	98.0
	その他	1,577,470	10.8	115.2

順位	品目	金額	比率	前年比
総数		3,347,905,288	100.0	103.1
1	とまと	223,981,447	6.7	87.3
2	たまねぎ	172,613,248	5.2	104.7
3	きゃべつ	172,597,929	5.2	119.2
4	にんじん	163,480,343	4.9	120.2
5	きゅうり	161,807,173	4.8	81.4
6	ばれいしょ	159,302,186	4.8	163.6
7	ピーマン	149,008,119	4.5	108.8
8	ねぎ	134,410,193	4.0	90.5
9	だいこん	120,303,135	3.6	104.2
10	カリフラワー	98,713,114	2.9	113.5
11	なましいたけ	98,226,022	2.9	117.3
12	かぼちゃ	93,809,608	2.8	100.9
13	なす	91,588,934	2.7	83.7
14	レタス	90,737,997	2.7	90.7
15	ほうれんそう	87,143,702	2.6	110.3
16	にら	85,183,121	2.5	109.3
17	はくさい	84,281,014	2.5	124.8
18	かんしょ	77,101,540	2.3	131.8
19	れんこん	57,664,152	1.7	113.2
20	やまいも	51,812,846	1.5	120.6
21	しょうが根	50,659,779	1.5	100.1
22	さといも	43,547,579	1.3	94.3
23	こまつな	29,712,941	0.9	96.5
24	とうもろこし	25,225,894	0.8	93.6
25	ごぼう	24,628,995	0.7	85.0
	その他	800,364,277	23.9	98.3

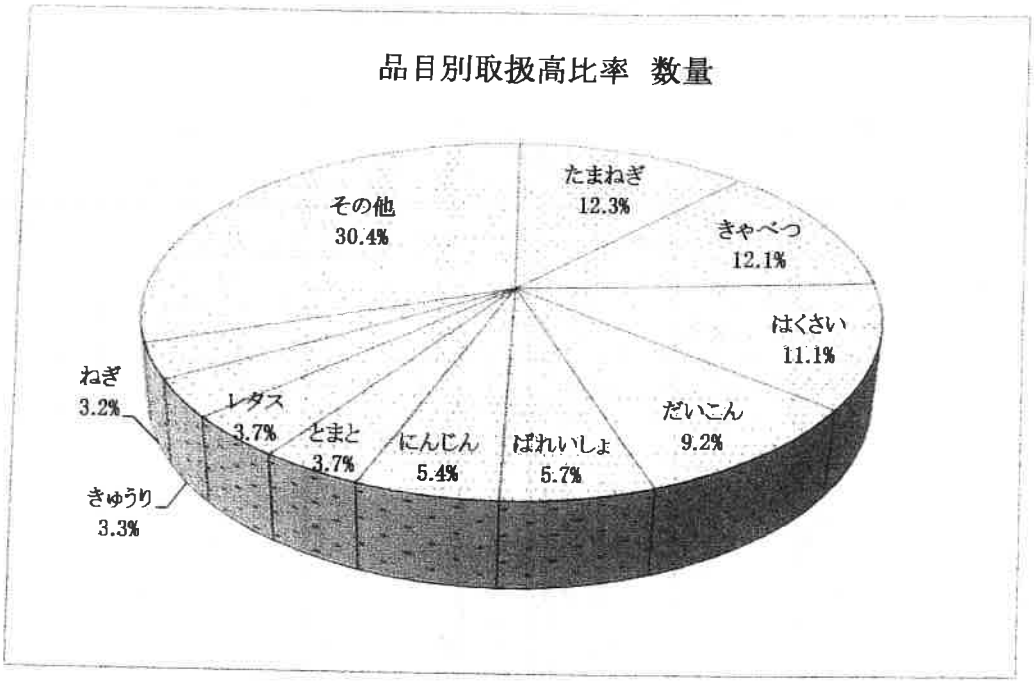
品目別取扱高比率　数量
たまねぎ
12.3%
きゃべつ
12.1%
はくさい
11.1%
だいこん
9.2%
ばれいしょ
5.7%
にんじん
5.4%
とまと
3.7%
レタス
3.7%
ねぎ
3.2%
きゅうり
3.3%
その他
30.4%

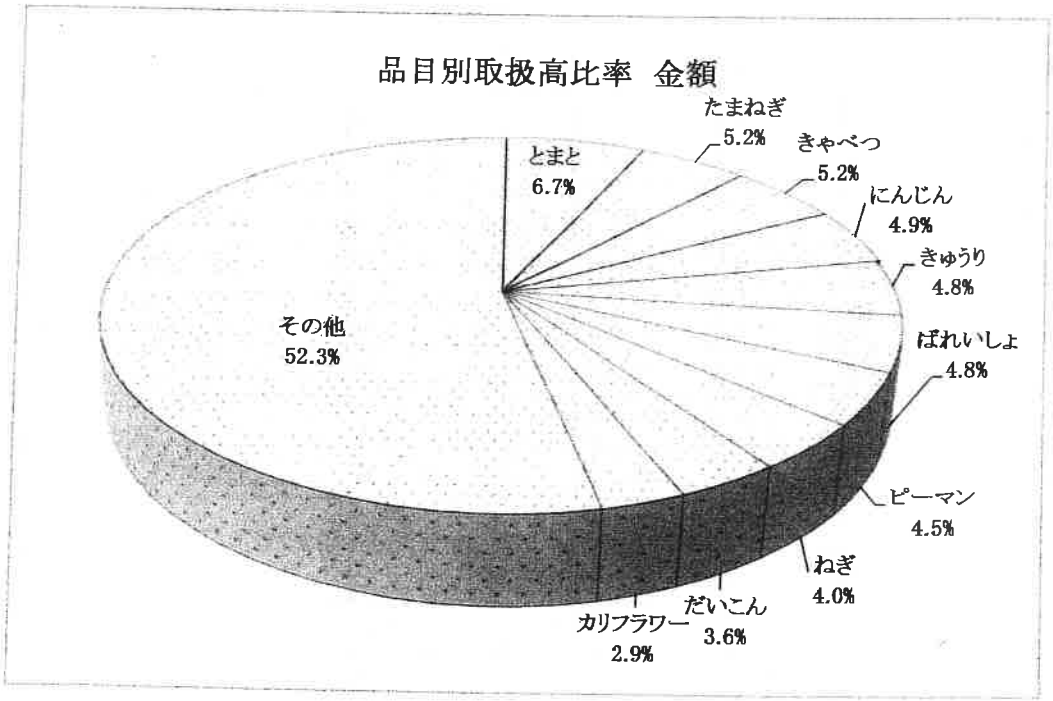
品目別取扱高比率　金額
たまねぎ
5.2%
きゃべつ
5.2%
にんじん
4.9%
きゅうり
4.8%
ばれいしょ
4.8%
ピーマン
4.5%
ねぎ
4.0%
だいこん
3.6%
カリフラワー
2.9%
とまと
6.7%
その他
52.3%

品目別取扱高順位

○ 果 実

(単位:kg、円、%)

順位	品目	数量	比率	前年比
総数		4,916,760	100.0	89.5
1	みかん	914,289	18.6	93.9
2	バナナ	456,005	9.3	83.4
3	すいか	395,140	8.0	88.8
4	ふじ	355,192	7.2	85.6
5	いちご	352,963	7.2	102.4
6	冨有	149,732	3.0	102.4
7	グレープフルーツ	134,626	2.7	114.7
8	幸水	132,617	2.7	72.0
9	豊水	103,819	2.1	60.7
10	くり	96,797	2.0	127.1
11	もも	94,972	1.9	74.6
12	レモン	89,235	1.8	76.9
13	いよかん	56,104	1.1	78.4
14	甘夏	50,963	1.0	89.0
15	アールスメロン	50,490	1.0	102.8
16	はっさく	28,997	0.6	95.0
17	デラウエアー	12,415	0.3	62.6
18	夏みかん	11,862	0.2	169.1
19	紅玉	5,007	0.1	95.0
20	ネオマスカット	2,463	0.1	179.4
21	プリンスメロン	685	0.0	1,370.0
22	長十郎	255	0.0	392.3
23	二十世紀	20	0.0	5.0
24	国光	0	−	−
25	デリシャス系	0	−	−
	その他	1,422,112	28.9	89.6

順位	品目	金額	比率	前年比
総数		2,032,971,053	100.0	99.2
1	いちご	419,058,638	20.6	100.6
2	みかん	253,764,746	12.5	95.7
3	ふじ	143,829,620	7.1	118.0
4	すいか	107,625,404	5.3	108.0
5	バナナ	82,291,054	4.0	81.8
6	幸水	59,559,526	2.9	89.6
7	もも	59,161,257	2.9	93.9
8	くり	53,181,846	2.6	104.6
9	豊水	52,152,483	2.6	104.0
10	冨有	43,007,527	2.1	132.8
11	レモン	33,592,625	1.7	72.4
12	アールスメロン	30,205,278	1.5	105.9
13	グレープフルーツ	26,088,733	1.3	103.4
14	いよかん	13,356,023	0.7	77.5
15	甘夏	12,129,306	0.6	89.5
16	デラウエアー	11,959,121	0.6	71.8
17	はっさく	6,708,664	0.3	90.6
18	ネオマスカット	4,231,548	0.2	289.8
19	夏みかん	1,922,769	0.1	136.1
20	紅玉	1,790,792	0.1	104.5
21	プリンスメロン	254,664	0.0	1,254.3
22	長十郎	110,484	0.0	1,311.5
23	二十世紀	12,960	0.0	7.3
24	国光	0	−	
25	デリシャス系	0	−	
	その他	616,975,985	30.3	99.0

品目別取扱高比率　数量

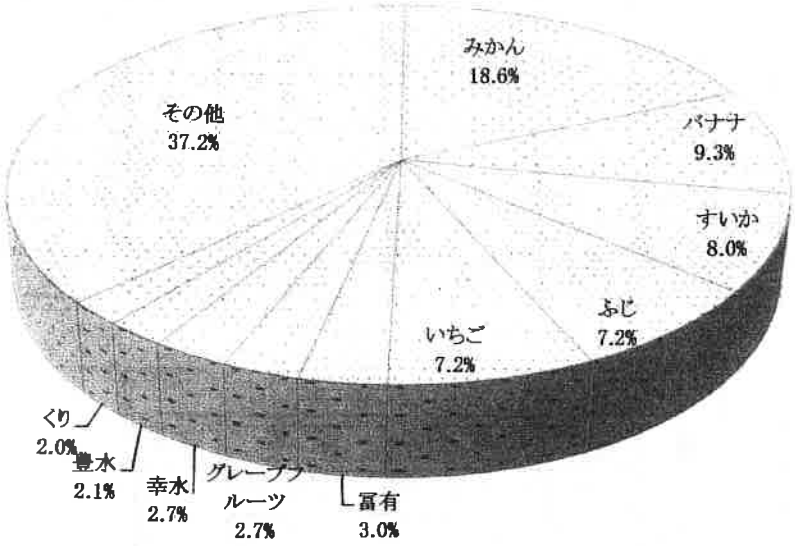

品目別取扱高比率　金額

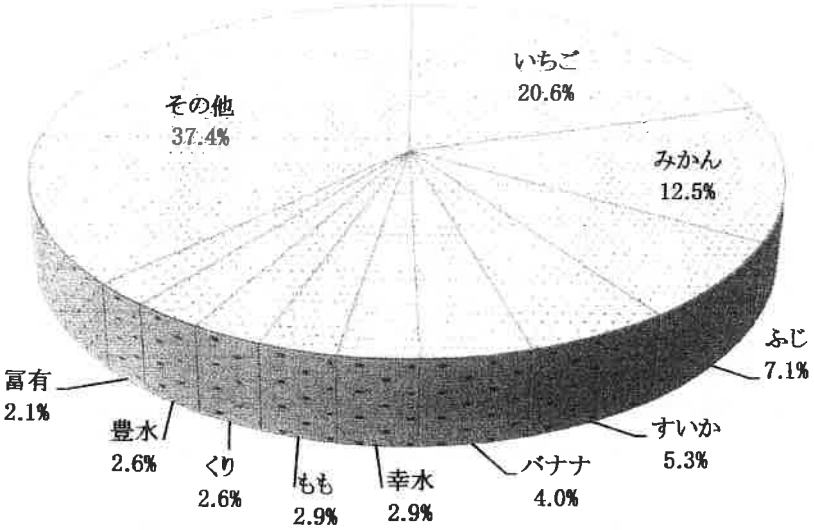

品目別月別取扱数量順位

野　菜

(単位:kg、円、%)

順位	1月			2月			3月		
	品目	数量	比率	品目	数量	比率	品目	数量	比率
1	はくさい	171,316	15.1	きゃべつ	221,588	16.5	きゃべつ	174,893	16.1
2	きゃべつ	158,375	14.0	たまねぎ	172,197	12.8	たまねぎ	124,504	11.5
3	たまねぎ	116,948	10.3	はくさい	135,577	10.1	だいこん	68,992	6.4
4	にんじん	80,119	7.1	だいこん	91,489	6.8	はくさい	68,081	6.3
5	だいこん	67,210	5.9	ばれいしょ	87,661	6.5	ばれいしょ	62,167	5.7
	その他	539,155	47.6	その他	633,418	47.3	その他	586,758	54.0
	計	1,133,123	100.0	計	1,341,930	100.0	計	1,085,395	100.0

順位	4月			5月			6月		
	品目	数量	比率	品目	数量	比率	品目	数量	比率
1	だいこん	154,325	14.1	たまねぎ	135,303	12.1	たまねぎ	188,993	15.0
2	きゃべつ	152,710	13.9	きゃべつ	134,442	12.0	きゃべつ	121,834	9.6
3	たまねぎ	129,904	11.9	だいこん	133,593	11.9	だいこん	113,108	9.0
4	にんじん	56,827	5.2	とまと	73,499	6.6	ばれいしょ	112,623	8.9
5	きゅうり	54,544	5.0	ばれいしょ	71,392	6.4	にんじん	67,650	5.4
	その他	546,723	49.9	その他	573,006	51.0	その他	658,386	52.1
	計	1,095,033	100.0	計	1,121,235	100.0	計	1,262,594	100.0

順位	7月			8月			9月		
	品目	数量	比率	品目	数量	比率	品目	数量	比率
1	たまねぎ	124,796	12.9	たまねぎ	112,364	13.6	たまねぎ	154,592	13.9
2	きゃべつ	118,895	12.3	きゃべつ	90,770	11.0	きゃべつ	120,680	10.9
3	ばれいしょ	86,565	8.9	だいこん	64,882	7.8	だいこん	92,345	8.3
4	だいこん	72,152	7.4	にんじん	54,478	6.6	にんじん	72,384	6.5
5	はくさい	52,772	5.4	とまと	47,659	5.8	はくさい	72,091	6.5
	その他	514,577	53.1	その他	457,163	55.2	その他	599,215	53.9
	計	969,757	100.0	計	827,316	100.0	計	1,111,307	100.0

順位	10月			11月			12月		
	品目	数量	比率	品目	数量	比率	品目	数量	比率
1	だいこん	201,154	13.2	はくさい	336,307	22.0	はくさい	478,737	28.6
2	たまねぎ	200,982	13.2	だいこん	172,178	11.3	きゃべつ	180,906	10.8
3	はくさい	168,980	11.1	たまねぎ	163,165	10.7	たまねぎ	174,706	10.4
4	きゃべつ	150,878	9.9	きゃべつ	150,114	9.8	だいこん	112,000	6.7
5	にんじん	83,200	5.5	にんじん	72,673	4.8	にんじん	82,242	4.9
	その他	720,445	47.1	その他	633,134	41.4	その他	644,258	38.6
	計	1,525,639	100.0	計	1,527,571	100.0	計	1,672,849	100.0

品目別月別取扱数量順位

果　実

(単位:kg、円、%)

順位	1月			2月			3月		
	品目	数量	比率	品目	数量	比率	品目	数量	比率
1	みかん	137,406	36.1	みかん	70,283	17.7	いちご	77,179	21.9
2	ふじ	46,932	12.3	いちご	65,507	16.5	ふじ	49,359	14.0
3	いちご	46,262	12.2	ふじ	51,118	12.8	バナナ	34,643	9.8
4	バナナ	37,017	9.7	バナナ	38,093	9.6	甘なつ	18,073	5.1
5	いよかん	18,040	4.7	いよかん	25,858	6.5	みかん	12,195	3.5
	その他	95,045	25.0	その他	147,051	36.9	その他	161,208	45.7
	計	380,702	100.0	計	397,910	100.0	計	352,657	100.0

順位	4月			5月			6月		
	品目	数量	比率	品目	数量	比率	品目	数量	比率
1	いちご	70,402	25.9	すいか	53,618	15.7	すいか	103,786	25.9
2	バナナ	33,032	12.2	いちご	45,907	13.4	バナナ	53,111	13.2
3	ふじ	24,251	8.9	バナナ	41,614	12.2	グレープフルーツ	16,572	4.1
4	甘なつ	17,272	6.4	ふじ	20,167	5.9	ふじ	13,851	3.5
5	すいか	11,452	4.2	甘なつ	10,223	3.0	いちご	8,029	2.0
	その他	115,024	42.4	その他	170,703	49.8	その他	206,057	51.3
	計	271,433	100.0	計	342,232	100.0	計	401,406	100.0

順位	7月			8月			9月		
	品目	数量	比率	品目	数量	比率	品目	数量	比率
1	すいか	122,538	32.0	幸水	126,512	26.2	豊水	64,393	16.9
2	バナナ	45,150	11.8	すいか	98,798	20.4	くり	47,656	12.5
3	もも	29,471	7.7	もも	51,268	10.6	みかん	37,549	9.9
4	ふじ	27,110	7.1	豊水	39,426	8.2	バナナ	27,902	7.3
5	グレープフルーツ	13,022	3.4	バナナ	28,842	6.0	もも	10,687	2.8
	その他	145,611	38.0	その他	138,892	28.6	その他	192,760	50.6
	計	382,902	100.0	計	483,738	100.0	計	380,947	100.0

順位	10月			11月			12月		
	品目	数量	比率	品目	数量	比率	品目	数量	比率
1	みかん	121,732	27.3	みかん	183,117	39.7	みかん	340,915	55.4
2	くり	41,484	9.3	富有	81,556	17.7	ふじ	48,687	7.9
3	ふじ	34,216	7.7	バナナ	38,969	8.4	富有	47,182	7.7
4	バナナ	33,865	7.6	ふじ	34,884	7.6	バナナ	43,767	7.1
5	富有	16,610	3.7	グレープフルーツ	8,077	1.8	いちご	30,617	5.0
	その他	198,124	44.4	その他	114,808	24.8	その他	104,223	16.9
	計	446,031	100.0	計	461,411	100.0	計	615,391	100.0

品目別月別平均価格

野菜

(単位：円／kg)

品目	年間	1月	2月	3月	4月	5月	6月	7月	8月	9月	10月	11月	12月
だいこん	90	82	79	94	106	103	92	131	130	116	83	56	49
かぶ	153	171	176	158	152	145	121	164	249	182	175	146	106
にんじん	208	121	137	280	271	250	264	400	228	172	187	190	143
ごぼう	196	130	128	126	198	312	375	333	307	179	186	217	214
れんこん	365	334	337	401	645	597	1,226	854	545	381	303	258	334
たけのこ	220	1,679	1,424	651	162	119	57	0	0	0	0	0	983
はくさい	52	44	39	119	176	121	78	113	231	112	65	23	20
こまつな	301	412	292	272	372	193	271	435	313	352	406	169	210
京菜(みずな、あぶらな)	385	394	303	278	251	243	330	527	561	378	562	291	332
その他の菜類	263	359	200	115	371	395	296	369	475	444	308	164	202
しゅんぎく	656	799	575	690	811	777	891	1,256	1,260	2,652	857	410	524
きゃべつ	97	70	63	103	152	126	83	108	208	135	94	56	48
ほうれんそう	478	438	309	428	505	405	515	695	792	946	550	320	348
ねぎ	290	223	181	172	244	336	353	414	395	424	401	260	260
にら	621	762	646	510	604	418	455	494	707	731	608	791	795
切みつば	550	881	447	420	230	243	226	382	386	747	615	431	1,269
ふき	341	381	403	403	320	283	240	0	0	0	380	328	341
うど	563	515	561	601	594	494	490	530	687	645	432	351	418
なす	441	577	578	533	577	482	438	386	325	329	405	376	459
とまと	408	400	465	519	493	290	281	446	411	330	621	475	392
きゅうり	330	598	471	377	297	241	258	304	412	327	335	285	301
しろうり	268	552	616	330	391	416	219	243	272	239	261	256	215

品目	年間	1月	2月	3月	4月	5月	6月	7月	8月	9月	10月	11月	12月
かぼちゃ	223	213	147	100	163	276	384	324	278	158	182	163	211
ピーマン	677	697	893	781	776	573	655	738	681	613	734	581	429
さやいんげん	875	1,062	848	1,136	1,338	998	573	636	933	1,938	1,041	901	1,078
さやえんどう	1,277	1,254	1,206	1,703	1,418	693	1,281	2,155	2,401	3,139	3,531	1,428	1,287
実えんどう	688	697	750	852	1,116	464	657	1,485	0	0	0	878	548
そらまめ	452	662	712	649	859	313	342	1,085	0	0	0	1,080	572
えだまめ	747	1,123	0	1,560	1,538	1,623	917	583	725	717	789	920	1,173
かんしょ	183	139	146	155	172	234	278	342	250	180	228	206	145
ばれいしょ	190	102	91	152	250	290	246	284	261	130	143	158	172
さといも	210	212	190	224	205	233	306	540	354	248	195	165	218
やまいも	368	292	309	407	386	419	428	408	441	445	368	315	311
たまねぎ	96	103	91	100	90	73	101	144	136	91	85	79	81
根しょうが	545	502	534	544	578	611	602	578	551	487	484	503	516
葉しょうが	915	0	0	1,234	1,041	952	928	851	716	616	451	0	7,020
レタス	167	235	165	190	244	148	110	232	314	136	123	92	135
セロリ	260	171	178	275	365	329	318	345	394	341	246	237	139
パセリ	1,471	1,759	1,162	596	589	687	803	1,357	1,947	3,225	3,335	1,683	1,273
カリフラワー	382	297	331	453	566	370	451	466	574	638	535	249	233
なめこ	473	431	454	511	531	469	465	475	437	459	508	478	468
ほししいたけ	0	0	0	0	0	0	0	0	0	0	0	0	0
なましいたけ	989	1,027	947	879	984	917	945	930	982	1,008	1,056	936	1,179
とうもろこし	267	0	0	0	0	357	277	206	272	351	319	0	0
その他の野菜	551	540	432	439	529	605	654	638	696	531	524	504	518

品目別月別平均価格

果実　　(単位：円／kg)

品目	年間	1月	2月	3月	4月	5月	6月	7月	8月	9月	10月	11月	12月
みかん	278	259	305	318	426	1,615	1,270	1,219	1,134	331	256	264	260
夏みかん	162	0	161	141	172	246	0	0	0	0	0	0	0
甘夏みかん	238	323	316	204	224	283	287	0	0	0	0	0	0
いよかん	238	260	220	260	432	0	0	0	0	0	0	0	225
はっさく	231	240	198	237	255	373	0	0	0	0	0	0	266
その他の雑かん	383	597	284	326	302	239	823	1,458	1,328	1,103	702	914	820
祝旭	0	0	0	0	0	0	0	0	0	0	0	0	0
紅玉	358	367	446	450	546	626	0	0	0	405	314	358	337
国光	0	0	0	0	0	0	0	0	0	0	0	0	0
印度	0	0	0	0	0	0	0	0	0	0	0	0	0
ゴールデンデリシャス	0	0	0	0	0	0	0	0	0	0	0	0	0
デリシャス系	0	0	0	0	0	0	0	0	0	0	0	0	0
ふじ	405	304	337	352	451	570	662	832	800	322	354	309	298
陸奥	0	0	0	0	0	0	0	0	0	0	0	0	0
その他のりんご	319	320	292	355	410	438	562	596	377	335	284	270	343
二十世紀	648	0	0	0	0	0	0	0	0	648	0	0	0
長十郎	163	0	0	0	0	0	0	0	216	152	0	0	0
幸水	449	0	0	0	0	0	0	638	441	583	0	0	0
豊水	502	0	0	0	0	0	0	0	455	531	0	0	0
その他のなし	437	232	0	0	0	0	0	296	468	454	432	392	371
富有	287	382	294	0	0	0	0	0	0	0	277	278	301
その他の甘かき	300	283	0	0	0	324	0	0	620	379	290	282	316

品目	年間	1月	2月	3月	4月	5月	6月	7月	8月	9月	10月	11月	12月
渋がき	0	0	0	0	0	0	0	0	0	0	0	0	0
デラウェアー	963	0	0	0	0	1,682	1,393	957	840	909	27	0	0
ネオマスカット	1,718	0	0	0	0	0	843	1,776	3,870	1,798	1,645	1,759	2376
その他のぶどう	1,308	515	539	538	0	1,634	2,603	1,991	1,326	1,142	1,478	1,509	1385
もも	623	0	0	0	0	1,428	812	657	570	715	391	0	0
くり	549	499	0	0	0	0	0	0	453	591	499	584	549
いちご	1,187	1,492	1,228	1,008	1,035	839	855	2,061	1,893	2,002	1,983	1,737	1,854
すいか	272	529	397	523	389	335	277	186	317	525	333	354	373
アールスメロン	598	1,149	1,216	1,077	617	554	547	529	554	471	443	890	711
プリンスメロン	372	0	0	0	381	348	376	0	0	0	0	0	0
その他のメロン(まくわうり含む)	434	530	439	510	570	458	430	364	513	523	399	0	731
その他の国産果実	399	359	371	383	456	457	814	681	291	273	136	124	477
バナナ	180	155	170	201	239	220	170	163	208	209	204	152	114
グレープフルーツ	194	259	236	198	216	166	167	158	172	172	164	220	255
レモン	376	428	392	385	317	360	344	390	385	384	373	365	383
その他の輸入果実	404	292	253	276	372	478	498	473	420	464	444	388	345
その他の合計	182	127	160	138	114	371	202	349	187	133	117	137	225
野菜果実の加工品	273	301	323	273	258	217	181	160	209	191	230	283	416
その他	153	74	86	93	85	394	210	447	180	114	90	101	129

水 産 物 部

種別月別取扱高

令和 2年

(単位:kg、円)

	鮮　魚	冷　凍	塩干加工品	そ の 他	総　数
	数 量 金 額	数 量 金 額	数 量 金 額	数 量 金 額	数 量 金 額
総数	801,130	315,932	1,207,518	434,780	2,759,360
	743,674,302	332,526,764	980,292,841	271,434,122	2,327,928,029
1月	78,730	26,425	106,121	33,230	244,506
	72,622,397	27,316,868	85,592,676	20,537,479	206,069,420
2月	68,028	26,913	93,146	32,430	220,517
	63,020,634	28,079,469	75,491,440	20,036,314	186,627,857
3月	67,151	37,213	101,277	39,260	244,901
	62,187,191	38,411,778	81,544,005	24,183,325	206,326,299
4月	49,827	20,304	91,807	33,220	195,158
	48,619,245	22,219,269	76,485,193	22,656,034	169,979,741
5月	61,332	27,417	100,047	37,040	225,836
	57,106,430	28,571,083	80,949,259	22,891,035	189,517,807
6月	65,300	18,702	100,466	36,750	221,218
	60,764,657	19,738,026	81,396,325	22,747,030	184,646,038
7月	60,418	16,015	104,407	34,220	215,060
	56,228,375	16,949,132	84,576,625	21,217,279	178,971,411
8月	60,837	20,406	98,200	33,930	213,373
	56,367,282	21,468,943	79,451,047	21,068,516	178,355,788
9月	61,329	18,304	96,221	33,350	209,204
	56,904,456	19,536,865	77,829,674	20,808,064	175,079,059
10月	72,055	21,208	92,415	34,620	220,298
	66,734,182	22,381,777	74,773,991	21,462,370	185,352,320
11月	74,664	20,008	91,515	33,920	220,107
	64,998,051	20,598,144	71,687,041	20,554,465	177,837,701
12月	81,459	63,017	131,896	52,810	329,182
	78,121,402	67,255,410	110,515,565	33,272,211	289,164,588

品目別取扱高順位

鮮魚

(単位:kg、円、%)

順位	品目	数量	比率	前年比
総数		801,130	100.0	80.5
1	かつお	49,248	6.1	47.2
2	たい	31,967	4.0	105.9
3	はまち	31,238	3.9	119.6
4	めかじき	31,101	3.9	145.0
5	その他まぐろ類	29,490	3.7	52.3
6	さば	18,720	2.3	58.6
7	さけ	15,276	1.9	71.5
8	あじ	14,846	1.9	44.1
9	さんま	12,625	1.6	39.2
10	まぐろ	12,199	1.5	66.1
11	めばち	12,090	1.5	165.0
12	いわし	10,805	1.3	59.1
13	いか	8,113	1.0	69.3
14	かれい	6,950	0.9	64.0
15	きわだ	6,597	0.8	127.2
16	ぶり	6,591	0.8	34.9
17	ひらめ	4,635	0.6	63.2
18	すずき	1,865	0.2	44.4
19				
20				
21				
22				
23				
24				
25				
	その他	496,774	62.0	92.9

順位	品目	金額	比率	前年比
総額		743,674,302	100.0	81.5
1	その他まぐろ類	54,180,476	7.3	61.9
2	めかじき	43,735,589	5.9	144.3
3	はまち	41,038,002	5.5	113.7
4	まぐろ	38,376,906	5.2	70.5
5	たい	32,820,082	4.4	87.7
6	かつお	32,794,808	4.4	57.7
7	さけ	17,737,178	2.4	71.2
8	いか	15,905,915	2.1	95.5
9	めばち	15,117,254	2.0	108.5
10	さんま	12,018,283	1.6	52.2
11	あじ	11,761,985	1.6	48.8
12	いわし	8,384,812	1.1	60.6
13	さば	8,105,022	1.1	58.7
14	きわだ	7,507,991	1.0	124.4
15	ひらめ	6,511,423	0.9	57.0
16	ぶり	6,257,922	0.8	76.0
17	かれい	4,502,908	0.6	64.9
18	すずき	1,891,621	0.3	39.4
19				
20				
21				
22				
23				
24				
25				
	その他	385,026,125	51.8	87.2

鮮魚

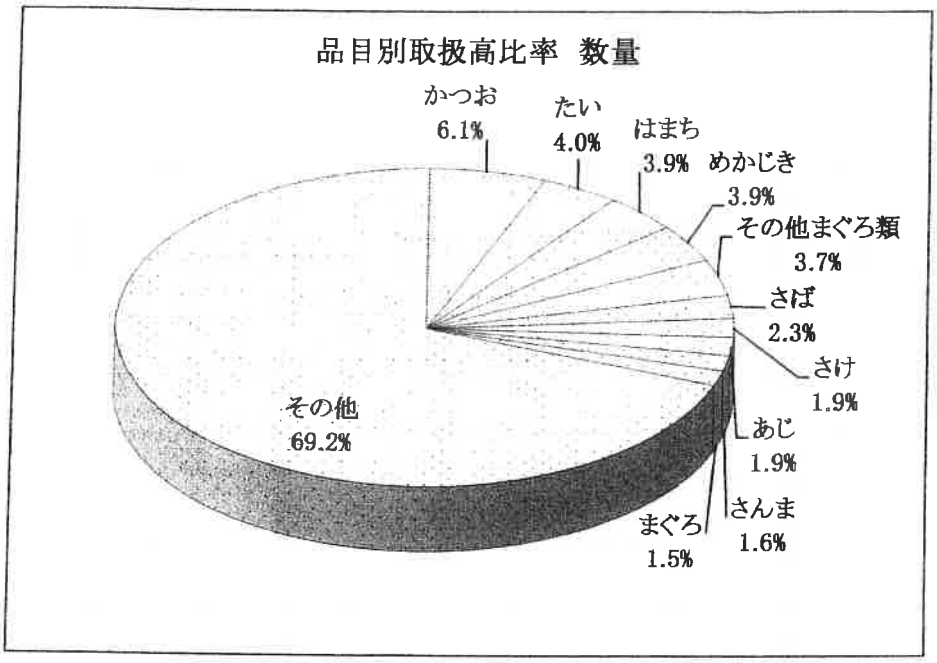
品目別取扱高比率　数量
かつお
6.1%
たい
4.0%
はまち
3.9%
めかじき
3.9%
その他まぐろ類
3.7%
さば
2.3%
さけ
1.9%
あじ
1.9%
さんま
1.6%
まぐろ
1.5%
その他
69.2%

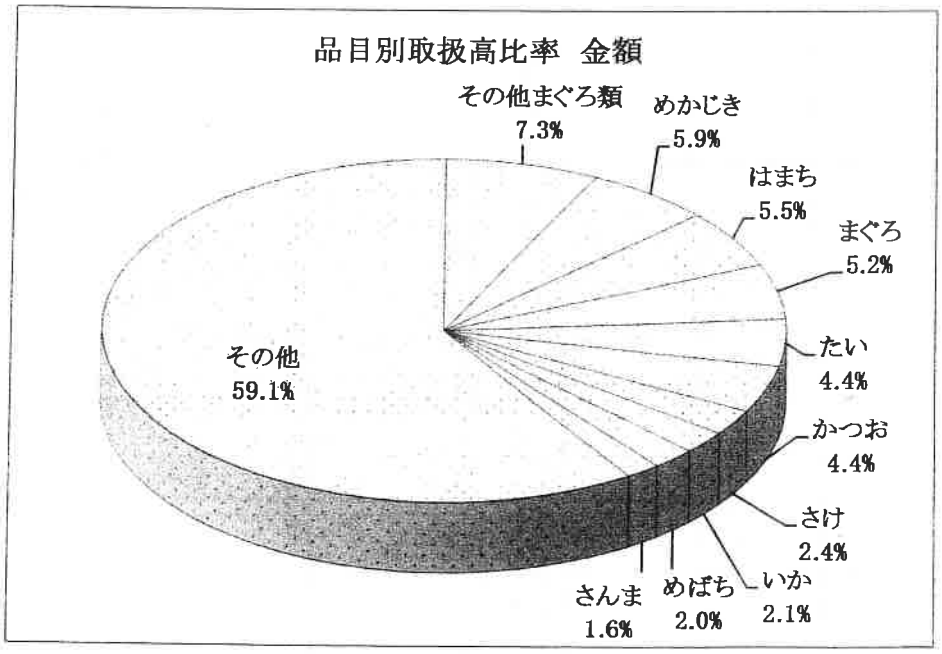
品目別取扱高比率　金額
その他まぐろ類
7.3%
めかじき
5.9%
はまち
5.5%
まぐろ
5.2%
たい
4.4%
かつお
4.4%
さけ
2.4%
いか
2.1%
めばち
2.0%
さんま
1.6%
その他
59.1%

品目別取扱高順位

冷凍魚

(単位:kg、円、%)

順位	品目	数量	比率	前年比
総数		315,932	100.0	87.2
1	えび	46,020	14.6	94.4
2	かれい	36,997	11.7	48.9
3	いか	16,911	5.4	86.9
4	にしん	2,605	0.8	20.8
5	たら	1,983	0.6	34.0
6				
7				
8				
	その他	211,416	66.9	105.6

順位	品目	金額	比率	前年比
総数		332,526,764	100.0	89.3
1	えび	105,416,821	31.7	94.7
2	かれい	29,771,492	9.0	51.7
3	いか	28,554,727	8.6	106.6
4	たら	2,612,933	0.8	35.6
5	さんま	1,541,484	0.5	58.6
6				
7				
8				
	その他	164,629,307	49.5	98.7

塩干加工品

(単位:kg、円、%)

順位	品目	数量	比率	前年比
総数		1,207,518	100.0	83.8
1	塩さけ	135,855	11.3	126.3
2	開干さば	59,740	4.9	209.4
3	丸干いわし	33,480	2.8	77.4
4	塩ほっけ	30,950	2.6	79.9
5	塩ます	17,680	1.5	83.2
6	ししゃも	5,638	0.5	74.0
7	開干さんま	3,742	0.3	58.1
8	開干あじ	3,595	0.3	63.2
9	塩たら	2,910	0.2	38.4
10	干するめ	1,109	0.1	122.0
11	その他	912,819	75.6	77.8

順位	品目	金額	比率	前年比
総数		980,292,841	100.0	84.2
1	塩さけ	108,001,723	11.0	85.9
2	開干さば	43,278,656	4.4	209.9
3	塩ほっけ	16,743,408	1.7	73.8
4	塩ます	12,313,532	1.3	79.6
5	ししゃも	7,496,894	0.8	75.4
6	丸干いわし	6,907,027	0.7	77.8
7	開干あじ	3,103,737	0.3	66.4
8	開干さんま	2,689,028	0.3	60.8
9	干するめ	2,373,807	0.2	96.8
10	塩たら	1,092,420	0.1	55.2
11	その他	776,292,609	79.2	82.0

品目別月別取扱数量順位

鮮魚

（単位:kg、%）

順位	1月			2月			3月		
	品目	数量	比率	品目	数量	比率	品目	数量	比率
1	はまち	4,534	5.8	はまち	3,078	4.5	かつお	3,455	5.1
2	その他まぐろ	4,201	5.3	その他まぐろ	3,017	4.4	はまち	2,597	3.9
3	めかじき	2,634	3.3	さば	2,510	3.7	めかじき	2,465	3.7
4	さば	2,620	3.3	たい	2,124	3.1	たい	2,318	3.5
5	たい	2,216	2.8	めかじき	1,859	2.7	あじ	1,620	2.4
	その他	62,525	79.5	その他	55,440	81.6	その他	54,696	81.4
	計	78,730	100.0	計	68,028	100.0	計	67,151	100.0

順位	4月			5月			6月		
	品目	数量	比率	品目	数量	比率	品目	数量	比率
1	かつお	5,655	11.3	かつお	8,241	13.4	かつお	9,330	14.3
2	めかじき	2,611	5.2	たい	2,515	4.1	めかじき	2,321	3.6
3	たい	2,181	4.4	その他まぐろ	2,454	4.0	たい	2,079	3.2
4	さば	1,220	2.4	めかじき	1,936	3.2	その他まぐろ	1,637	2.5
5	はまち	1,155	2.3	いわし	1,320	2.2	いわし	1,480	2.3
	その他	37,005	74.4	その他	44,866	73.1	その他	48,453	74.1
	計	49,827	100.0	計	61,332	100.0	計	65,300	100.0

順位	7月			8月			9月		
	品目	数量	比率	品目	数量	比率	品目	数量	比率
1	かつお	6,262	10.4	かつお	5,613	9.2	さけ	4,513	7.4
2	めかじき	2,352	3.9	たい	2,547	4.2	かつお	4,439	7.2
3	たい	2,188	3.6	めかじき	2,061	3.4	めかじき	2,840	4.6
4	めばち	1,703	2.8	めばち	1,719	2.8	たい	2,362	3.9
5	その他まぐろ	1,553	2.6	まぐろ	1,574	2.6	さんま	2,060	3.4
	その他	46,360	76.7	その他	47,323	77.8	その他	45,115	73.5
	計	60,418	100.0	計	60,837	100.0	計	61,329	100.0

順位	10月			11月			12月		
	品目	数量	比率	品目	数量	比率	品目	数量	比率
1	さけ	4,849	6.7	その他まぐろ	4,868	6.5	はまち	5,097	6.3
2	さんま	4,149	5.8	はまち	4,588	6.1	たい	4,726	5.8
3	かつお	3,758	5.2	たい	4,157	5.6	めかじき	4,589	5.6
4	はまち	3,182	4.4	さんま	3,298	4.4	その他まぐろ	3,584	4.4
5	その他まぐろ	2,907	4.0	めかじき	3,042	4.1	さば	2,080	2.6
	その他	53,210	73.9	その他	54,711	73.3	その他	61,383	75.3
	計	72,055	100.0	計	74,664	100.0	計	81,459	100.0

品目別月別取扱数量順位

冷凍魚

(単位:kg、%)

順位	1月			2月			3月		
	品目	数量	比率	品目	数量	比率	品目	数量	比率
1	えび	3,580	13.5	かれい	6,350	23.6	かれい	8,710	23.4
2	かれい	2,790	10.6	えび	3,160	11.7	えび	3,440	9.2
3	いか	1,501	5.7	いか	1,486	5.5	いか	1,510	4.1
4	たら	396	1.5	にしん	200	0.7	にしん	196	0.5
5	さんま	290	1.1	さけ	97	0.4	たら	110	0.3
	その他	17,868	67.6	その他	15,620	58.1	その他	23,247	62.5
	計	26,425	100.0	計	26,913	100.0	計	37,213	100.0

順位	4月			5月			6月		
	品目	数量	比率	品目	数量	比率	品目	数量	比率
1	えび	2,860	14.1	えび	3,190	11.6	かれい	3,256	17.4
2	かれい	2,510	12.4	かれい	1,689	6.2	えび	2,320	12.4
3	いか	1,480	7.3	いか	1,490	5.4	いか	1,163	6.2
4	にしん	280	1.4	にしん	189	0.7	にしん	126	0.7
5	さけ	77	0.4	たら	135	0.5	さけ	47	0.3
	その他	13,097	64.4	その他	20,724	75.6	その他	11,790	63.0
	計	20,304	100.0	計	27,417	100.0	計	18,702	100.0

順位	7月			8月			9月		
	品目	数量	比率	品目	数量	比率	品目	数量	比率
1	えび	2,510	15.7	えび	2,920	14.3	かれい	4,204	23.0
2	いか	1,266	7.9	いか	2,300	11.3	えび	1,930	10.5
3	かれい	1,040	6.5	かれい	960	4.7	いか	1,340	7.3
4	たら	217	1.4	さんま	648	3.2	にしん	258	1.4
5	にしん	175	1.1	にしん	224	1.1	さんま	221	1.2
	その他	10,807	67.4	その他	13,354	65.4	その他	10,351	56.6
	計	16,015	100.0	計	20,406	100.0	計	18,304	100.0

順位	10月			11月			12月		
	品目	数量	比率	品目	数量	比率	品目	数量	比率
1	えび	2,890	13.6	えび	3,190	15.9	えび	14,030	22.3
2	いか	1,652	7.8	かれい	2,490	12.4	かれい	2,199	3.5
3	かれい	799	3.8	いか	800	4.0	いか	923	1.5
4	にしん	433	2.0	たら	178	0.9	さんま	640	1.0
5	さけ	400	1.9	にしん	150	0.7	さけ	320	0.5
	その他	15,034	70.9	その他	13,200	66.1	その他	44,905	71.2
	計	21,208	100.0	計	20,008	100.0	計	63,017	100.0

品目別月別取扱数量順位

塩干加工品

（単位：kg、%）

順位	1月			2月			3月		
	品目	数量	比率	品目	数量	比率	品目	数量	比率
1	丸干いわし	14,150	13.3	塩さけ	12,700	13.6	塩さけ	13,156	13.0
2	塩さけ	13,714	12.9	丸干いわし	5,540	5.9	開干さば	6,190	6.1
3	開干さば	4,400	4.1	開干さば	5,050	5.4	塩ほっけ	3,210	3.2
4	塩ほっけ	2,780	2.6	塩ほっけ	2,870	3.1	丸干いわし	2,430	2.4
5	塩ます	1,670	1.6	塩ます	1,900	2.0	塩ます	2,080	2.1
	その他	69,407	65.5	その他	65,086	70.0	その他	74,211	73.2
	計	106,121	100.0	計	93,146	100.0	計	101,277	100.0

順位	4月			5月			6月		
	品目	数量	比率	品目	数量	比率	品目	数量	比率
1	塩さけ	14,052	15.3	塩さけ	13,621	13.6	塩さけ	5,650	5.6
2	開干さば	5,610	6.1	開干さば	5,940	5.9	開干さば	5,020	5.0
3	丸干いわし	3,020	3.3	丸干いわし	2,300	2.3	塩ほっけ	2,180	2.2
4	塩ほっけ	2,720	3.0	塩ます	1,770	1.8	塩ます	1,650	1.6
5	塩ます	1,870	2.0	塩ほっけ	1,740	1.7	丸干いわし	850	0.8
	その他	64,535	70.3	その他	74,676	74.7	その他	85,116	84.8
	計	91,807	100.0	計	100,047	100.0	計	100,466	100.0

順位	7月			8月			9月		
	品目	数量	比率	品目	数量	比率	品目	数量	比率
1	塩さけ	6,781	6.5	塩さけ	8,393	8.5	塩さけ	8,770	9.1
2	開干さば	4,600	4.4	開干さば	4,710	4.8	開干さば	4,860	5.1
3	塩ほっけ	2,180	2.1	塩ほっけ	3,000	3.1	塩ほっけ	2,600	2.7
4	塩ます	1,090	1.0	塩ます	1,110	1.1	塩ます	1,190	1.2
5	丸干いわし	780	0.7	丸干いわし	600	0.6	丸干いわし	620	0.6
	その他	88,976	85.3	その他	80,387	81.9	その他	78,181	81.3
	計	104,407	100.0	計	98,200	100.0	計	96,221	100.0

順位	10月			11月			12月		
	品目	数量	比率	品目	数量	比率	品目	数量	比率
1	塩さけ	6,010	6.5	塩さけ	14,530	15.9	塩さけ	18,478	14.0
2	開干さば	5,410	5.9	開干さば	4,710	5.1	塩ほっけ	3,580	2.7
3	塩ほっけ	3,030	3.3	塩ほっけ	1,060	1.2	開干さば	3,240	2.5
4	塩ます	1,310	1.4	丸干いわし	1,010	1.1	丸干いわし	1,270	1.0
5	丸干いわし	910	1.0	塩ます	960	1.0	塩ます	1,080	0.8
	その他	75,745	81.9	その他	69,245	75.7	その他	104,248	79.0
	計	92,415	100.0	計	91,515	100.0	計	131,896	100.0

品目別月別平均価格

鮮魚　　(単位 ： 円 ／ kg)

品目	年間	1月	2月	3月	4月	5月	6月	7月	8月	9月	10月	11月	12月
まぐろ	3,146	3,632	3,741	3,376	2,720	3,141	3,033	3,162	2,741	2,469	3,113	3,870	3,568
めばち	1,250	1,918	1,860	1,363	1,555	1,517	1,054	1,182	1,138	1,139	898	975	1,102
きわだ	1,138	1,325	1,316	1,410	1,318	1,120	972	1,304	1,209	1,123	1,136	1,071	1,127
まかじき	754	790	808	835	677	512	0	0	708	0	0	0	0
めかじき	1,406	1,341	1,434	1,536	1,527	1,586	1,387	1,436	1,427	1,384	1,437	1,362	1,231
その他のまぐろ	1,837	1,538	1,689	2,368	1,976	1,550	2,198	1,768	2,252	2,351	2,021	1,503	2,072
かつお	666	0	788	802	686	752	574	641	650	672	558	705	734
さけ	1,161	1,530	1,509	1,419	1,383	1,181	1,407	1,322	1,445	1,070	1,078	1,214	1,190
ます	1,976	1,296	0	0	0	2,279	2,279	0	0	0	0	0	0
いわし	776	759	767	774	780	780	780	780	791	794	795	782	812
あじ	792	704	796	795	797	797	804	797	798	798	850	800	805
さば	433	432	432	432	432	434	433	434	434	434	432	434	433
さんま	952	491	808	812	821	817	813	815	819	822	1,084	1,030	866
ぶり	949	924	2,274	1,285	1,287	457	2,300	1,837	899	741	1,169	677	623
はまち	1,314	1,382	1,287	1,422	1,446	1,446	1,167	1,188	1,324	1,311	1,324	1,271	1,266
ひらめ	1,405	1,891	1,603	1,709	1,315	1,128	1,063	1,350	1,314	1,476	1,316	1,395	1,347
かれい類	648	918	678	632	514	513	498	716	793	788	948	866	749
たい類	1,027	1,542	1,282	1,194	1,085	1,118	1,057	1,032	1,152	892	879	746	824
すずき	1,014	919	808	730	581	625	1,099	1,316	1,347	1,298	1,261	977	795
いか	1,961	1,794	1,858	1,759	2,010	2,020	2,024	2,043	2,043	2,071	1,976	2,041	2,055
その他の鮮魚	775	740	768	763	871	822	834	799	769	773	753	666	798

冷凍魚

(単位 ： 円 ／ kg)

品目	年間	1月	2月	3月	4月	5月	6月	7月	8月	9月	10月	11月	12月
くじら	0	0	0	0	0	0	0	0	0	0	0	0	0
さけ	1,053	1,369	1,347	1,402	1,356	1,421	1,402	1,361	1,404	486	406	1,355	1,364
ます	0	0	0	0	0	0	0	0	0	0	0	0	0
たら	1,318	1,279	1,301	1,321	1,289	1,300	1,296	1,357	1,369	1,299	1,301	1,340	1,346
さんま	793	387	0	0	648	0	0	0	725	1,217	1,223	869	869
にしん	378	452	219	216	216	216	216	216	216	266	324	1,354	1,320
かれい	805	788	788	788	787	804	927	927	860	877	929	632	712
いか	1,689	1,825	1,723	1,721	1,718	1,719	1,545	1,535	1,534	1,535	1,899	1,883	1,714
たい	0	0	0	0	0	0	0	0	0	0	0	0	0
えび	2,291	2,295	2,295	2,291	2,290	2,294	2,303	2,302	2,306	2,306	2,310	2,313	2,269
その他の冷凍魚	779	759	836	897	838	825	803	732	729	864	757	729	692

塩干加工品

塩さけ	795	817	811	790	770	760	760	716	675	675	1,035	839	853
塩ます	696	664	664	664	666	666	668	668	689	690	817	815	807
塩ほっけ	541	542	542	542	541	540	541	541	540	541	540	539	541
塩たら	375	264	263	262	2,538	2,556	2,592	259	336	336	349	353	352
丸干いわし	206	205	205	206	206	207	208	208	210	211	211	212	213
開干さんま	719	709	708	707	703	713	713	718	730	728	734	754	776
開干さば	724	725	724	724	723	723	723	723	724	725	726	727	728
開干あじ	863	831	843	841	845	862	855	879	894	905	899	899	924
身欠にしん	1,197	810	948	810	1,328	810	810	965	810	810	976	1,183	1,619
ししゃも	1,330	1,330	1,322	1,316	1,320	1,332	1,326	1,338	1,337	1,334	1,329	1,335	1,346
干しするめ	2,140	2,232	2,376	0	2,232	0	0	2,232	2,232	0	1,944	1,961	2,222
その他の塩干加工品	850	949	887	852	900	850	831	836	843	843	813	778	846
その他	624	618	618	616	682	618	619	620	621	624	620	606	630

花き部

種別月別取扱高

令和2年

（単位：本、円）

	切　花	鉢　物	花　木	その他	総　数
	数量	数量	数量	数量	数量
	金額	金額	金額	金額	金額
総数	9,748,056	43,647	4,018	210,886	10,006,607
	616,022,226	27,680,721	1,988,283	23,897,522	669,588,752
1月	623,679	2,399	5	4,082	630,165
	44,690,804	1,278,332	3,575	649,458	46,622,169
2月	658,820	3,767	30	6,722	669,339
	39,463,038	1,806,145	23,760	903,705	42,196,648
3月	1,385,522	7,806	45	20,241	1,413,614
	77,164,181	3,175,783	35,640	4,155,481	84,531,085
4月	517,700	3,783	289	23,851	545,623
	21,773,134	1,905,717	142,450	1,777,974	25,599,275
5月	561,830	7,368	987	45,594	615,779
	33,730,511	3,274,788	612,579	3,264,261	40,882,139
6月	567,916	2,391	405	23,198	593,910
	32,869,528	1,937,958	188,881	1,464,859	36,461,226
7月	887,121	1,727	259	6,216	895,323
	53,591,112	1,509,904	152,009	824,517	56,077,542
8月	1,186,233	625	16	16,564	1,203,438
	77,162,858	2,392,815	6,160	4,288,788	83,850,621
9月	1,142,807	1,631	115	7,002	1,151,555
	80,821,169	1,140,623	16,852	1,010,217	82,988,861
10月	584,229	2,602	383	21,127	608,341
	40,822,029	1,549,185	108,878	1,813,169	44,293,261
11月	555,553	3,744	616	22,722	582,635
	38,754,274	2,833,765	288,838	1,900,787	43,777,664
12月	1,076,646	5,804	868	13,567	1,096,885
	75,179,588	4,875,706	408,661	1,844,306	82,308,261

品目別取扱高順位

切花類

（単位：本、円、%）

	品目	数量	比率	前年比
	総数	10,006,607	100.0	94.9
	切花合計	9,748,056	100.0	94.9
1	大ぎく	4,167,881	42.8	95.8
2	小ぎく	1,687,815	17.3	102.2
3	カーネーション	1,218,098	12.5	98.4
4	葉もの類	301,812	3.1	78.0
5	枝もの類	229,487	2.4	104.0
6	その他のゆり	166,622	1.7	98.1
7	ばら	131,343	1.3	83.8
8	ストック	79,101	0.8	96.9
9	グラジオラス	70,906	0.7	104.4
10	てっぽうゆり	33,480	0.3	80.4
11	チューリップ	29,320	0.3	103.9
12	フリージア	15,160	0.2	99.8
	その他の切花類	1,617,031	16.6	86.7

	品目	金額	比率	前年比
	合計	669,588,752	100.0	95.5
	切花合計	616,022,226	100.0	94.9
1	大ぎく	256,618,895	41.7	94.4
2	小ぎく	77,066,083	12.5	113.4
3	カーネーション	53,278,041	8.6	95.6
4	枝もの類	27,569,945	4.5	103.5
5	その他のゆり	26,678,989	4.3	96.6
6	ばら	14,044,964	2.3	86.8
7	葉もの類	9,955,792	1.6	73.7
8	ストック	5,483,011	0.9	79.6
9	グラジオラス	4,486,290	0.7	109.0
10	てっぽうゆり	4,180,635	0.7	88.7
11	チューリップ	1,523,060	0.2	87.6
12	フリージア	655,985	0.1	91.2
	その他の切花類	134,480,536	21.8	88.9

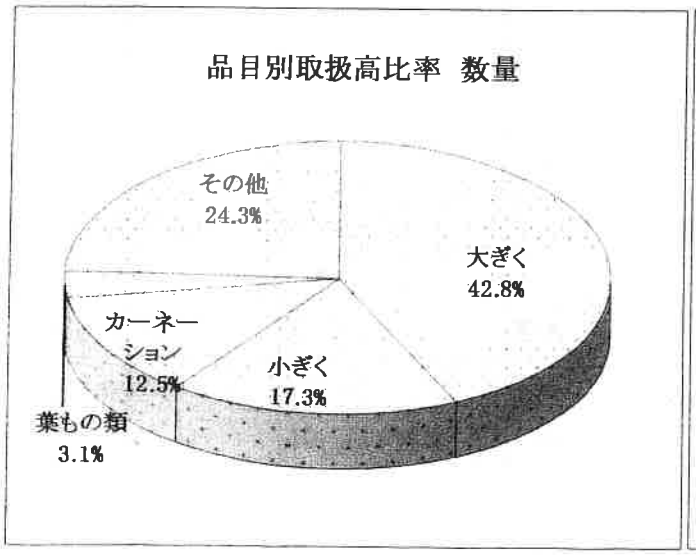

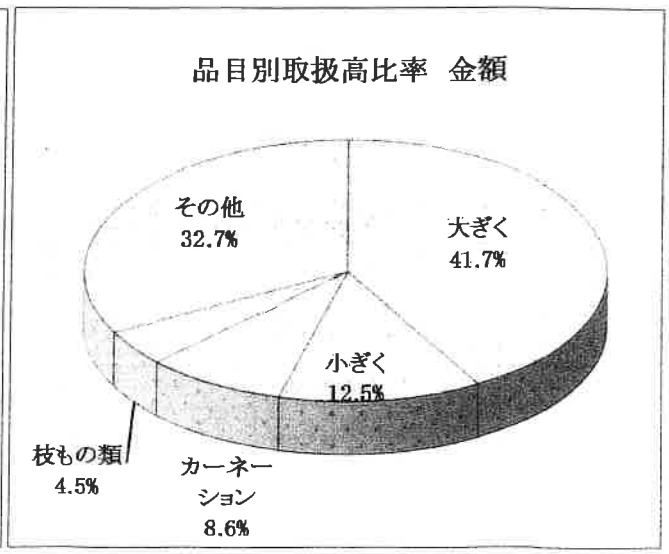

鉢物類

(単位:本、円、%)

品目		数量	比率	前年比
鉢物合計		43,647	100.0	88.3
1	シクラメン	7,930	18.2	79.9
2	観葉	2,896	6.6	84.8
3	その他の洋らん	2,267	5.2	94.5
4	ポットマム	976	2.2	85.7
5	シンビジュウム	573	1.3	121.1
	その他の鉢物類	29,005	66.5	90.3

品目		金額	比率	前年比
鉢物合計		27,680,721	100.0	93.8
1	その他の洋らん	11,535,916	41.7	100.9
2	シクラメン	4,821,773	17.4	81.7
3	観葉	1,953,512	7.1	59.3
4	シンビジュウム	1,478,235	5.3	109.6
5	ポットマム	245,751	0.9	97.6
	その他の鉢物類	7,645,534	27.6	104.8

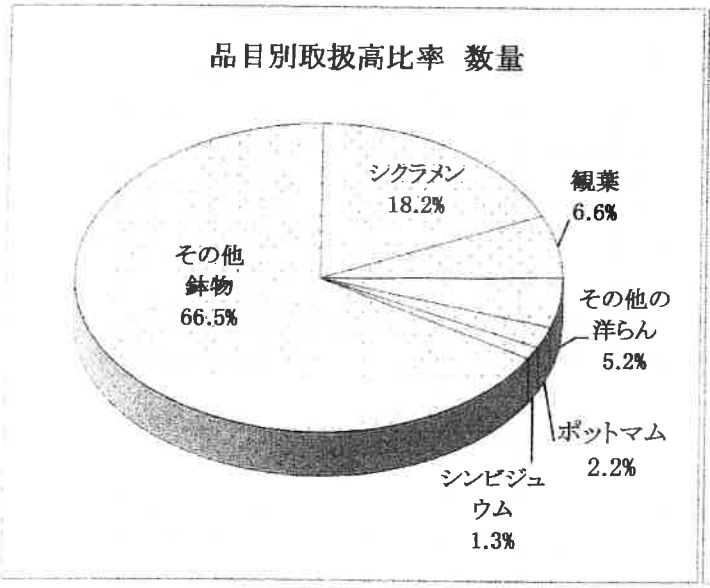

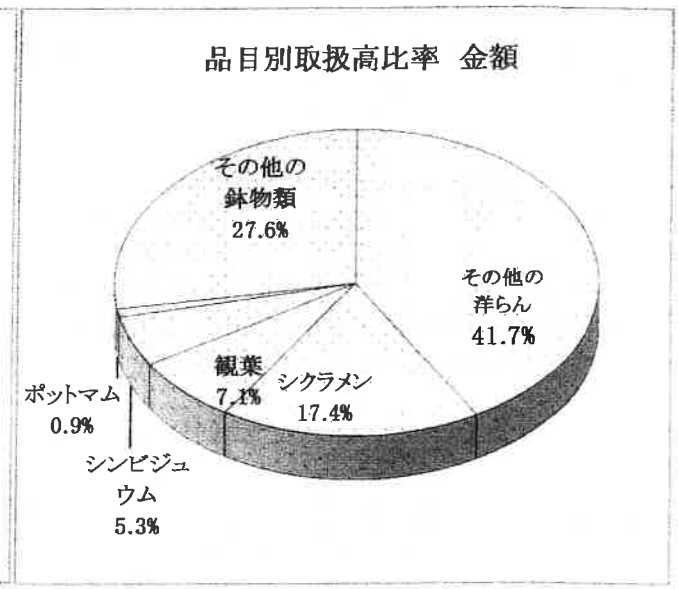

花木類

(単位:本、円、%)

品目		数量	前年比
花木合計		4,018	72.8
花木類	つげ	0	0.0
	つつじ類	0	0.0
	まき	0	0.0
	まつ	0	
	その他の花木類	4,018	72.8
苗もの		151,079	86.1
その他		59,807	143.7

品目		金額	前年比
花木合計		1,988,283	75.9
花木類	まき	0	0.0
	まつ	0	0.0
	つつじ類	0	0.0
	その他の花木類	1,988,283	75.9
苗もの		8,793,497	105.1
その他		15,104,025	133.8

品目別月別取扱数量順位

切　花

（単位：本、%）

順位	1月			2月			3月		
	品目	数量	比率	品目	数量	比率	品目	数量	比率
1	大ぎく	279,920	44.9	大ぎく	267,659	40.6	大ぎく	517,720	37.4
2	小ぎく	67,600	10.8	小ぎく	82,260	12.5	小ぎく	373,330	26.9
3	カーネーション	57,561	9.2	カーネーション	61,177	9.3	カーネーション	159,919	11.5
4	葉もの類	22,525	3.6	葉もの類	22,555	3.4	葉もの類	34,784	2.5
5	ストック	13,020	2.1	ストック	15,200	2.3	その他のゆり	18,817	1.4
	その他	183,053	29.4	その他	209,969	31.9	その他	280,952	20.3
	計	623,679	100.0	計	658,820	100.0	計	1,385,522	100.0

順位	4月			5月			6月		
	品目	数量	比率	品目	数量	比率	品目	数量	比率
1	大ぎく	207,050	40.0	大ぎく	218,755	38.9	大ぎく	245,254	43.2
2	小ぎく	76,970	14.9	カーネーション	78,232	13.9	小ぎく	80,640	14.2
3	カーネーション	71,656	13.8	小ぎく	70,540	12.6	カーネーション	64,070	11.3
4	葉もの類	17,890	3.5	葉もの類	25,366	4.5	葉もの類	25,310	4.5
5	ばら	12,449	2.4	その他のゆり	15,795	2.8	その他のゆり	16,334	2.9
	その他	131,685	25.4	その他	153,142	27.3	その他	136,308	23.9
	計	517,700	100.0	計	561,830	100.0	計	567,916	100.0

順位	7月			8月			9月		
	品目	数量	比率	品目	数量	比率	品目	数量	比率
1	大ぎく	440,200	49.6	大ぎく	552,133	46.5	大ぎく	487,510	42.7
2	小ぎく	148,355	16.7	小ぎく	194,160	16.4	小ぎく	248,450	21.7
3	カーネーション	104,338	11.8	カーネーション	188,802	15.9	カーネーション	170,676	14.9
4	葉もの類	22,820	2.6	葉もの類	28,924	2.4	枝もの類	25,713	2.2
5	その他のゆり	16,375	1.8	枝もの類	19,284	1.6	葉もの類	23,589	2.1
	その他	155,033	17.5	その他	202,930	17.2	その他	186,870	16.4
	計	887,121	100.0	計	1,186,233	100.0	計	1,142,807	100.0

順位	10月			11月			12月		
	品目	数量	比率	品目	数量	比率	品目	数量	比率
1	大ぎく	274,074	46.9	大ぎく	263,810	47.5	大ぎく	413,796	38.4
2	カーネーション	76,906	13.2	カーネーション	64,906	11.7	小ぎく	213,030	19.8
3	小ぎく	75,255	12.9	小ぎく	57,225	10.3	カーネーション	119,856	11.1
4	葉もの類	28,365	4.9	葉もの類	19,191	3.5	枝もの類	96,986	9.0
5	その他のゆり	12,176	2.1	枝もの類	15,886	2.9	葉もの類	30,493	2.8
	その他	117,453	20.0	その他	134,535	24.1	その他	202,485	18.9
	計	584,229	100.0	計	555,553	100.0	計	1,076,646	100.0

品目別月別取扱数量順位

鉢　物

（単位：本、％）

順位	1月			2月			3月		
	品目	数量	比率	品目	数量	比率	品目	数量	比率
1	シクラメン	379	15.8	その他の洋らん	202	5.4	その他の洋らん	197	2.5
2	シンビジューム	156	6.5	観葉	82	2.2	観葉	85	1.1
3	その他の洋らん	87	3.6	シンビジューム	19	0.5	シンビジューム	10	0.1
4	観葉	62	2.6						
5									
	その他	1,715	71.5	その他	3,464	91.9	その他	7,514	96.3
	計	2,399	100.0	計	3,767	100.0	計	7,806	100.0

順位	4月			5月			6月		
	品目	数量	比率	品目	数量	比率	品目	数量	比率
1	観葉	352	9.3	観葉	866	11.8	観葉	380	15.9
2	その他の洋らん	222	5.9	その他の洋らん	208	2.8	その他の洋らん	197	8.2
3									
4									
5									
	その他	3,209	84.8	その他	6,294	85.4	その他	1,814	75.9
	計	3,783	100.0	計	7,368	100.0	計	2,391	100.0

順位	7月			8月			9月		
	品目	数量	比率	品目	数量	比率	品目	数量	比率
1	観葉	413	23.9	その他の洋らん	395	63.2	ポットマム	287	17.6
2	その他の洋らん	214	12.4	観葉	135	21.6	観葉	197	12.1
3			1.1	ポットマム	23	3.7	その他の洋らん	136	8.3
4									
5									
	その他	1,100	63.6	その他	72	11.5	その他	1,018	62.0
	計	1,727	100.0	計	625	100.0	計	1,631	100.0

順位	10月			11月			12月		
	品目	数量	比率	品目	数量	比率	品目	数量	比率
1	シクラメン	689	26.5	シクラメン	2,422	64.7	シクラメン	4,440	76.5
2	ポットマム	452	17.4	観葉	203	5.4	シンビジューム	306	5.3
3	その他の洋らん	135	5.2	ポットマム	158	4.2	その他の洋らん	176	3.0
4	観葉	69	2.7	その他の洋らん	98	2.6	観葉	59	1.0
5				シンビジューム	82	2.2			
	その他	1,257	48.2	その他	781	20.9	その他	823	14.2
	計	2,602	100.0	計	3,744	100.0	計	5,804	100.0

品目別月別取扱数量順位

花　木

(単位:本、%)

順位	1月			2月			3月		
	品目	数量	比率	品目	数量	比率	品目	数量	比率
1	いぶき		0.0	いぶき		0.0	いぶき		0.0
2	つげ		0.0	つげ		0.0	つげ		0.0
3	まつ		0.0	まつ		0.0	まつ		0.0
4	まき		0.0	まき		0.0	まき		0.0
5	つつじ		0.0	つつじ		0.0	つつじ		0.0
	その他	5	100.0	その他	30	100.0	その他	45	100.0
	計	5	100.0	計	30	100.0	計	45	100.0

順位	4月			5月			6月		
	品目	数量	比率	品目	数量	比率	品目	数量	比率
1	いぶき		0.0	いぶき		0.0	いぶき		0.0
2	つげ		0.0	つげ		0.0	つげ		0.0
3	まつ		0.0	まつ		0.0	まつ		0.0
4	まき		0.0	まき		0.0	まき		0.0
5	つつじ		0.0	つつじ		0.0	つつじ		0.0
	その他	289	100.0	その他	987	100.0	その他	405	100.0
	計	289	100.0	計	987	100.0	計	405	100.0

順位	7月			8月			9月		
	品目	数量	比率	品目	数量	比率	品目	数量	比率
1	いぶき		0.0	いぶき		0	いぶき		0.0
2	つげ		0.0	つげ		0.0	つげ		0.0
3	まつ		0.0	まつ		0.0	まつ		0.0
4	まき		0.0	まき		0.0	まき		0.0
5	つつじ		0.0	つつじ		0.0	つつじ		0.0
	その他	259	100.0	その他	16	100.0	その他	115	100.0
	計	259	100.0	計	16	100.0	計	115	100.0

順位	10月			11月			12月		
	品目	数量	比率	品目	数量	比率	品目	数量	比率
1	いぶき		0.0	いぶき		0.0	いぶき		0.0
2	つげ		0.0	つげ		0.0	つげ		0.0
3	まつ		0.0	まつ		0.0	まつ		0.0
4	まき		0.0	まき		0.0	まき		0.0
5	つつじ		0.0	つつじ		0.0	つつじ		0.0
	その他	383	100.0	その他	616	100.0	その他	868	100.0
	計	383	100.0	計	616	100.0	計	868	100.0

品目別月別平均価格

切花類　　(単位：円／本)

品目	年間	1月	2月	3月	4月	5月	6月	7月	8月	9月	10月	11月	12月
切花類	63	72	60	56	42	60	58	60	65	71	70	70	70
大ぎく	62	68	53	58	31	49	54	58	65	78	62	62	72
小ぎく	46	39	43	42	30	41	47	47	53	52	49	45	45
カーネーション	44	45	48	44	30	55	45	45	43	44	47	42	38
ばら	107	124	123	133	74	114	60	74	70	116	132	111	140
てっぽうゆり	125	171	114	121	86	123	100	116	122	130	216	152	127
その他のゆり	160	227	169	150	120	106	97	126	199	182	193	214	194
チューリップ	52	59	49	48	40	0	0	0	0	0	0	78	60
ストック	69	100	72	54	42	0	0	0	0	0	140	80	61
グラジオラス	63	32	25	14	56	80	48	54	66	70	74	80	33
フリージア	43	46	43	39	36	0	0	0	0	0	0	0	69
枝もの類	120	129	111	102	142	189	212	151	108	92	152	97	122
葉もの類	33	35	35	34	31	32	29	35	37	34	31	35	29
その他の切花類	83	88	72	68	65	80	77	84	88	95	111	106	86

鉢物類

品目	年間	1月	2月	3月	4月	5月	6月	7月	8月	9月	10月	11月	12月
鉢物類	634	533	479	407	504	444	811	874	3,829	699	595	757	840
シクラメン	608	175	0	0	0	0	0	0	0	0	256	658	672
ポットマム	252	0	0	0	0	44	0	0	253	165	360	172	0
観葉	675	354	682	704	750	382	839	864	677	781	1,624	544	1,405
シンビジューム	2,580	1,534	2,304	1,183	0	0	0	0	0	0	0	2,797	3,118
その他の洋らん	5,089	6,028	4,627	4,296	4,329	5,290	5,324	4,466	5,759	5,424	6,139	6,647	3,820
その他の鉢物類	264	249	223	300	212	295	314	180	291	203	214	284	221

花木類

(単位 ： 円 ／ 本)

品目	年間	1月	2月	3月	4月	5月	6月	7月	8月	9月	10月	11月	12月
花木類	495	715	792	792	493	621	466	587	385	147	284	469	471
いぶき類	0	0	0	0	0	0	0	0	0	0	0	0	0
つげ	0	0	0	0	0	0	0	0	0	0	0	0	0
まつ	0	0	0	0	0	0	0	0	0	0	0	0	0
まき	0	0	0	0	0	0	0	0	0	0	0	0	0
つつじ類	0	0	0	0	0	0	0	0	0	0	0	0	0
その他の花木類	495	715	792	792	493	621	466	587	385	147	284	469	471
苗物	58	54	62	48	58	61	48	44	28	46	75	64	51
その他	253	303	290	276	326	270	155	269	280	305	106	277	285

資料編

青果部

品目別月別取扱高（野菜）

品目		1月			2月			3月		
		取扱高	取扱金額	単価	取扱高	取扱金額	単価	取扱高	取扱金額	単価
野菜合計		1,133,123	237,432,501	210	1,341,930	255,973,929	191	1,085,395	265,425,625	245
根菜類	だいこん	67,210	5,535,206	82	91,489	7,256,402	79	68,992	6,474,525	94
	かぶ	8,858	1,511,444	171	6,445	1,134,776	176	7,550	1,193,356	158
	にんじん	80,119	9,703,011	121	68,423	9,395,664	137	44,085	12,333,985	280
	ごぼう	16,495	2,150,507	130	10,443	1,340,183	128	9,243	1,167,107	126
	れんこん	15,558	5,198,323	334	16,262	5,487,620	337	9,492	3,805,207	401
	たけのこ	68	114,156	1,679	154	219,348	1,424	1,964	1,278,180	651
葉茎菜類	はくさい	171,316	7,526,400	44	135,577	5,258,487	39	68,081	8,078,292	119
	こまつな	6,572	2,706,107	412	7,768	2,267,839	292	8,974	2,438,656	272
	京菜(みずな、みぶな)	5,722	2,254,183	394	5,869	1,777,653	303	4,984	1,384,717	278
	その他の菜類	1,275	458,277	359	1,889	377,488	200	1,950	224,986	115
	しゅんぎく	1,694	1,354,028	799	1,785	1,026,249	575	1,296	893,657	690
	きゃべつ	158,375	11,149,604	70	221,588	13,895,377	63	174,893	18,098,245	103
	ほうれんそう	18,670	8,175,276	438	22,663	6,999,875	309	12,701	5,431,487	428
	ねぎ	44,754	9,967,328	223	45,309	8,209,123	181	48,699	8,383,468	172
	にら	10,528	8,022,154	762	11,664	7,540,560	646	11,595	5,912,416	510
	切みつば	1,716	1,511,028	881	1,932	862,639	447	2,422	1,017,565	420
	ふき	120	45,684	381	816	329,184	403	948	382,212	403
	うど	644	331,538	515	1,430	802,386	561	1,500	901,433	601
果菜類	なす	11,553	6,660,921	577	12,019	6,949,973	578	15,785	8,409,815	533
	とまと	32,502	13,009,387	400	44,043	20,464,372	465	48,863	25,378,038	519
	きゅうり	24,944	14,924,482	598	33,663	15,839,508	471	39,155	14,743,945	377
	しろうり	1,052	580,608	552	1,106	680,832	616	3,304	1,089,515	330
	かぼちゃ	14,907	3,177,792	213	30,621	4,495,687	147	29,158	2,917,791	100
	ピーマン	18,393	12,826,088	697	17,264	15,408,829	893	18,915	14,776,101	781
豆類	さやいんげん	1,568	1,664,723	1,062	2,152	1,824,799	848	1,588	1,803,708	1,136
	さやえんどう	1,027	1,287,576	1,254	1,664	2,006,910	1,206	1,385	2,358,698	1,703
	実えんどう	66	46,008	697	50	37,476	750	88	74,952	852
	そらまめ	486	321,964	662	445	316,807	712	1,566	1,016,636	649
	えだまめ	15	16,848	1,123	0	0	0	27	42,120	1,560
土物類	かんしょ	39,084	5,416,578	139	56,234	8,213,346	146	45,548	7,078,841	155
	ばれいしょ	62,966	6,395,903	102	87,661	7,945,897	91	62,167	9,427,135	152
	さといも	23,054	4,894,581	212	23,325	4,426,012	190	16,548	3,709,714	224
	やまいも	12,929	3,769,968	292	16,796	5,188,388	309	11,949	4,868,128	407
	たまねぎ 国産	116,948	12,083,245	103	172,197	15,727,183	91	124,504	12,396,043	100
	たまねぎ 輸入	1,410	161,676	115	390	55,296	142	120	14,256	119
	しょうが 根	5,545	2,785,166	502	6,668	3,557,731	534	8,318	4,525,982	544
	しょうが 葉	0	0	0	0	0	0	173	213,516	1,234
洋菜類	レタス	33,324	7,828,467	235	46,829	7,743,222	165	41,418	7,874,483	190
	セルリー	3,446	588,722	171	4,003	713,522	178	3,641	1,002,101	275
	パセリ	393	691,394	1,759	371	431,280	1,162	467	278,187	596
	カリフラワー	27,365	8,139,571	297	24,425	8,090,082	331	20,743	9,387,231	453
なめこ		2,993	1,290,338	431	2,982	1,353,871	454	2,325	1,188,373	511
ほししいたけ		0	0	0	0	0	0	0	0	0
なましいたけ		8,037	8,254,567	1,027	9,122	8,637,035	947	8,859	7,790,230	879
とうもろこし		0	0	0	0	0	0	0	0	0
その他の野菜		79,422	42,901,674	540	96,394	41,685,018	432	99,412	43,660,592	439

4月			5月			6月			7月		
取扱高	取扱金額	単価	取扱高	取扱金額	単価	取扱高	取扱金額	単価	取扱高	取扱金額	単価
1,095,033	292,400,787	267	1,121,235	284,660,361	254	1,262,594	341,066,454	270	969,757	296,058,933	305
154,325	16,385,382	106	133,593	13,814,171	103	113,108	10,421,611	92	72,152	9,466,697	131
12,558	1,902,799	152	12,711	1,839,348	145	12,007	1,452,171	121	6,195	1,017,639	164
56,827	15,385,515	271	59,104	14,760,521	250	67,650	17,872,363	264	44,948	17,999,112	400
7,383	1,463,346	198	3,761	1,174,960	312	3,984	1,494,458	375	4,218	1,403,879	333
6,631	4,276,682	645	4,427	2,644,348	597	1,079	1,322,568	1,226	1,108	945,972	854
14,131	2,293,952	162	2,509	297,540	119	486	27,648	57	0	0	0
34,366	6,057,018	176	27,922	3,372,759	121	45,244	3,538,566	78	52,772	5,942,214	113
8,404	3,129,402	372	9,511	1,838,825	193	6,418	1,741,143	271	6,432	2,795,266	435
4,354	1,092,100	251	4,588	1,115,581	243	4,926	1,624,046	330	6,630	3,497,067	527
360	133,585	371	261	103,140	395	786	232,372	296	759	279,904	369
482	390,797	811	291	226,039	777	259	230,742	891	216	271,210	1,256
152,710	23,159,250	152	134,442	16,892,302	126	121,834	10,108,001	83	118,895	12,847,545	108
14,774	7,460,509	505	17,551	7,114,409	405	14,953	7,702,836	515	9,929	6,903,286	695
40,665	9,922,836	244	31,171	10,483,488	336	30,145	10,646,027	353	29,157	12,062,603	414
10,250	6,189,048	604	11,387	4,758,977	418	11,747	5,341,032	455	12,810	6,327,310	494
2,367	544,255	230	1,554	378,216	243	1,669	376,920	226	1,666	636,402	382
2,456	784,922	320	1,218	344,533	283	8	1,922	240	0	0	0
1,302	773,928	594	491	242,730	494	72	35,273	490	60	31,774	530
17,559	10,131,670	577	20,869	10,068,856	482	17,696	7,757,864	438	20,137	7,780,110	386
46,567	22,973,489	493	73,499	21,344,345	290	66,977	18,826,253	281	41,432	18,491,223	446
54,544	16,195,394	297	62,337	15,007,490	241	63,633	16,408,763	258	31,387	9,539,152	304
2,664	1,041,174	391	4,664	1,940,166	416	19,991	4,370,231	219	19,133	4,642,111	243
23,569	3,848,958	163	25,091	6,934,410	276	44,954	17,267,569	384	50,951	16,511,148	324
22,119	17,171,842	776	27,625	15,829,488	573	20,554	13,461,964	655	16,751	12,356,088	738
1,193	1,595,884	1,338	1,709	1,706,032	998	6,062	3,473,922	573	3,822	2,429,567	636
1,128	1,599,231	1,418	2,696	1,869,645	693	695	890,071	1,281	295	635,688	2,155
150	167,400	1,116	378	175,554	464	132	86,724	657	12	17,820	1,485
1,549	1,330,139	859	7,655	2,399,105	313	2,569	878,235	342	224	243,108	1,085
53	81,540	1,538	584	947,624	1,623	3,696	3,387,939	917	6,512	3,795,258	583
35,106	6,035,497	172	29,973	7,017,682	234	9,073	2,524,944	278	4,442	1,518,512	342
49,018	12,241,159	250	71,392	20,677,018	290	112,623	27,652,441	246	86,565	24,575,131	284
18,371	3,757,148	205	13,625	3,175,011	233	1,497	457,488	306	292	157,788	540
11,838	4,567,103	386	9,470	3,965,457	419	9,485	4,063,798	428	10,741	4,384,055	408
129,904	11,711,633	90	135,303	9,913,160	73	188,993	19,167,390	101	124,796	18,021,496	144
20	2,376	119	40	4,104	103	10	972	97	70	6,804	97
7,273	4,204,855	578	7,866	4,805,905	611	10,579	6,367,642	602	9,472	5,476,070	578
700	728,784	1,041	980	933,152	952	765	709,722	928	446	379,339	851
33,462	8,175,141	244	47,382	7,015,680	148	45,342	4,969,997	110	37,312	8,659,213	232
2,680	978,954	365	3,253	1,070,701	329	2,051	651,322	318	2,519	868,831	345
274	161,464	589	328	225,369	687	421	337,869	803	377	511,519	1,357
19,421	10,996,031	566	25,209	9,328,535	370	16,473	7,426,781	451	16,127	7,520,212	466
2,120	1,124,789	531	2,622	1,229,757	469	2,313	1,076,436	465	1,855	881,183	475
0	0	0	0	0	0	0	0	0	0	0	0
6,488	6,381,790	984	6,226	5,711,147	917	6,561	6,201,218	945	5,726	5,326,063	930
0	0	0	3,330	1,187,449	357	39,004	10,809,935	277	26,653	5,486,719	206
82,918	43,852,016	529	80,637	48,775,632	605	134,070	87,669,265	654	83,761	53,416,845	638

品目		8月			9月			10月		
		取扱高	取扱金額	単価	取扱高	取扱金額	単価	取扱高	取扱金額	単価
野菜合計		827,316	278,411,963	337	1,111,307	272,853,123	246	1,525,639	322,882,415	212
根菜類	だいこん	64,882	8,423,676	130	92,345	10,730,967	116	201,154	16,766,988	83
	かぶ	3,837	955,000	249	5,645	1,024,855	182	9,060	1,583,953	175
	にんじん	54,478	12,433,758	228	72,384	12,472,886	172	83,200	15,582,193	187
	ごぼう	5,425	1,665,142	307	18,191	3,251,828	179	18,960	3,528,422	186
	れんこん	5,792	3,154,983	545	13,388	5,097,764	381	21,217	6,426,528	303
	たけのこ	0	0	0	0	0	0	0	0	0
葉茎菜類	はくさい	36,798	8,500,734	231	72,091	8,054,478	112	168,980	10,956,168	65
	こまつな	9,840	3,080,355	313	8,276	2,913,981	352	8,304	3,367,661	406
	京菜(みずな、みぶな)	7,254	4,066,730	561	4,717	1,781,454	378	5,542	3,113,867	562
	その他の菜類	772	366,942	475	380	168,858	444	373	114,966	308
	しゅんぎく	95	119,707	1,260	80	212,199	2,652	817	700,532	857
	きゃべつ	90,770	18,866,628	208	120,680	16,234,624	135	150,878	14,208,870	94
	ほうれんそう	10,069	7,970,886	792	9,874	9,344,727	946	13,874	7,637,011	550
	ねぎ	30,329	11,979,891	395	30,071	12,755,135	424	39,396	15,803,248	401
	にら	10,478	7,412,148	707	12,238	8,941,158	731	14,496	8,820,198	608
	切みつば	1,343	517,968	386	1,223	913,680	747	1,510	928,206	615
	ふき	0	0	0	0	0	0	448	170,208	380
	うど	86	59,076	687	80	51,624	645	72	31,104	432
果菜類	なす	28,114	9,145,869	325	20,381	6,700,174	329	16,663	6,754,647	405
	とまと	47,659	19,598,749	411	54,420	17,949,423	330	31,338	19,471,712	621
	きゅうり	25,460	10,496,431	412	39,523	12,932,390	327	49,626	16,610,896	335
	しろうり	11,164	3,038,595	272	8,276	1,975,041	239	3,992	1,041,390	261
	かぼちゃ	27,183	7,558,339	278	30,298	4,783,638	158	65,357	11,927,304	182
	ピーマン	15,860	10,803,126	681	17,011	10,435,180	613	14,343	10,527,645	734
豆類	さやいんげん	1,794	1,674,474	933	692	1,340,831	1,938	1,418	1,475,756	1,041
	さやえんどう	217	520,992	2,401	113	354,726	3,139	82	289,548	3,531
	実えんどう	0	0	0	0	0	0	0	0	0
	そらまめ	0	0	0	0	0	0	0	0	0
	えだまめ	4,559	3,305,674	725	4,072	2,920,137	717	1,186	936,117	789
土物類	かんしょ	13,625	3,409,550	250	39,951	7,173,503	180	57,521	13,116,374	228
	ばれいしょ	33,765	8,822,881	261	63,884	8,273,946	130	72,132	10,334,284	143
	さといも	2,889	1,023,807	354	17,831	4,415,163	248	40,780	7,959,798	195
	やまいも	9,883	4,356,698	441	8,687	3,866,606	445	10,618	3,908,789	368
	たまねぎ	112,364	15,270,196	136	154,592	14,104,644	91	200,982	17,096,381	85
		20	1,944	97	110	11,988	109	0	0	0
	しょうが	8,607	4,740,795	551	8,361	4,069,180	487	7,521	3,641,652	484
		425	304,128	716	155	95,500	616	103	46,440	451
洋菜類	レタス	36,479	11,446,628	314	55,027	7,473,320	136	74,327	9,112,824	123
	セルリー	1,644	647,130	394	1,995	680,016	341	2,775	682,294	246
	パセリ	383	745,558	1,947	304	980,284	3,225	288	960,455	3,335
	カリフラワー	10,624	6,095,326	574	8,770	5,597,370	638	15,258	8,155,479	535
なめこ		2,110	921,219	437	2,453	1,125,713	459	3,395	1,724,616	508
ほししいたけ		0	0	0	0	0	0	0	0	0
なましいたけ		5,936	5,827,577	982	7,191	7,252,072	1,008	11,113	11,731,352	1,056
とうもろこし		15,451	4,205,439	272	9,185	3,226,608	351	970	309,744	319
その他の野菜		78,853	54,877,214	696	96,362	51,165,452	531	105,570	55,326,795	524

11月			12月			合計		
取扱高	取扱金額	単価	取扱高	取扱金額	単価	取扱高	取扱金額	単価
1,527,571	245,546,419	161	1,672,849	255,192,778	153	14,673,749	3,347,905,288	228
172,178	9,586,469	56	112,000	5,441,041	49	1,343,428	120,303,135	90
10,129	1,476,196	146	11,261	1,198,977	106	106,256	16,290,514	153
72,673	13,775,544	190	82,242	11,765,791	143	786,133	163,480,343	208
9,834	2,130,249	217	17,999	3,858,914	214	125,936	24,628,995	196
23,003	5,939,935	258	40,034	13,364,222	334	157,991	57,664,152	365
0	0	0	20	19,656	983	19,332	4,250,480	220
336,307	7,642,133	23	478,737	9,353,765	20	1,628,191	84,281,014	52
9,299	1,567,281	169	8,871	1,866,425	210	98,669	29,712,941	301
4,948	1,440,461	291	4,627	1,534,291	332	64,161	24,682,150	385
1,118	182,931	164	595	120,036	202	10,518	2,763,485	263
2,075	850,434	410	2,355	1,233,419	524	11,445	7,509,013	656
150,114	8,460,569	56	180,906	8,676,914	48	1,776,085	172,597,929	97
19,229	6,156,086	320	17,971	6,247,314	348	182,258	87,143,702	478
48,185	12,533,271	260	44,943	11,663,775	260	462,824	134,410,193	290
10,520	8,319,078	791	9,562	7,599,042	795	137,275	85,183,121	621
1,726	744,714	431	2,889	3,666,859	1,269	22,017	12,098,452	550
564	185,220	328	156	53,244	341	6,734	2,297,129	341
20	7,020	351	174	72,684	418	5,931	3,340,570	563
13,543	5,091,676	376	13,379	6,137,359	459	207,698	91,588,934	441
29,558	14,026,325	475	31,718	12,448,131	392	548,576	223,981,447	408
43,423	12,368,920	285	22,423	6,739,802	301	490,118	161,807,173	330
3,009	769,775	256	3,031	652,158	215	81,386	21,821,596	268
49,270	8,011,030	163	30,230	6,375,942	211	421,589	93,809,608	223
12,830	7,458,324	581	18,529	7,953,444	429	220,194	149,008,119	677
1,175	1,058,226	901	1,105	1,190,980	1,078	24,278	21,238,902	875
318	454,010	1,428	1,458	1,876,603	1,287	11,078	14,143,698	1,277
24	21,060	878	56	30,672	548	956	657,666	688
10	10,800	1,080	385	220,201	572	14,889	6,736,995	452
140	128,736	920	21	24,624	1,173	20,865	15,586,617	747
39,544	8,150,459	206	51,178	7,446,254	145	421,279	77,101,540	183
62,207	9,829,673	158	76,105	13,126,718	172	840,485	159,302,186	190
21,600	3,553,578	165	27,637	6,017,491	218	207,449	43,547,579	210
14,499	4,573,512	315	13,838	4,300,344	311	140,733	51,812,846	368
163,165	12,927,483	79	174,706	14,194,394	81	1,798,454	172,613,248	96
0	0	0	0	0	0	2,190	259,416	118
5,788	2,913,970	503	6,917	3,570,831	516	92,915	50,659,779	545
0	0	0	3	21,060	7,020	3,750	3,431,641	915
48,855	4,494,334	92	43,955	5,944,688	135	543,712	90,737,997	167
2,280	540,310	237	4,400	611,979	139	34,687	9,035,882	260
258	434,290	1,683	364	463,397	1,273	4,228	6,221,066	1,471
41,691	10,386,845	249	32,602	7,589,651	233	258,708	98,713,114	382
2,823	1,348,766	478	2,833	1,326,541	468	30,824	14,591,602	473
0	0	0	0	0	0	0	0	0
13,445	12,588,212	936	10,619	12,524,759	1,179	99,323	98,226,022	989
0	0	0	0	0	0	94,593	25,225,894	267
86,194	43,408,514	504	90,015	46,668,386	518	1,113,608	613,407,403	551

青果部

品目別月別取扱高（果実）

品目		1月 取扱高	1月 取扱金額	1月 単価	2月 取扱高	2月 取扱金額	2月 単価	3月 取扱高	3月 取扱金額	3月 単価
果実合計		380,702	162,838,478	428	397,910	179,218,327	450	352,657	162,795,723	462
かんきつ類	みかん	137,406	35,575,554	259	70,283	21,467,051	305	12,195	3,880,008	318
	なつみかん 普通	0	0	0	4,654	748,937	161	3,439	485,132	141
	なつみかん 甘なつ	1,468	474,865	323	2,870	907,805	316	18,073	3,681,925	204
	いよかん	18,040	4,697,645	260	25,858	5,681,323	220	6,680	1,734,912	260
	はっさく	3,783	907,437	240	7,937	1,572,861	198	11,931	2,822,206	237
	その他の雑かん	967	577,390	597	13,200	3,744,630	284	23,978	7,808,675	326
りんご	祝旭	0	0	0	0	0	0	0	0	0
	紅玉	650	238,464	367	390	173,772	446	170	76,572	450
	国光	0	0	0	0	0	0	0	0	0
	印度	0	0	0	0	0	0	0	0	0
	ゴールデンデリシャス	0	0	0	0	0	0	0	0	0
	デリシャス系	0	0	0	0	0	0	0	0	0
	ふじ	46,932	14,273,360	304	51,118	17,201,882	337	49,359	17,394,933	352
	陸奥	0	0	0	0	0	0	0	0	0
	その他のりんご	3,778	1,207,801	320	7,186	2,099,021	292	3,979	1,411,942	355
なし	二十世紀	0	0	0	0	0	0	0	0	0
	長十郎	0	0	0	0	0	0	0	0	0
	幸水	0	0	0	0	0	0	0	0	0
	豊水	0	0	0	0	0	0	0	0	0
	その他のなし	740	171,828	232	0	0	0	0	0	0
かき	富有	3,214	1,227,852	382	1,170	344,196	294	0	0	0
	その他の甘がき	585	165,564	283	0	0	0	0	0	0
	渋がき	0	0	0	0	0	0	0	0	0
ぶどう	デラウエアー	0	0	0	0	0	0	0	0	0
	ネオマスカット	0	0	0	0	0	0	0	0	0
	その他のぶどう	896	461,376	515	815	439,560	539	260	139,968	538
もも		0	0	0	0	0	0	0	0	0
くり		84	41,904	499	0	0	0	0	0	0
いちご		46,262	69,013,421	1,492	65,507	80,419,939	1,228	77,179	77,777,392	1,008
果瓜類	すいか	106	56,052	529	198	78,516	397	2,192	1,145,988	523
	アールスメロン	1,286	1,477,008	1,149	1,349	1,640,088	1,216	1,358	1,462,644	1,077
	プリンスメロン	0	0	0	0	0	0	0	0	0
	その他のメロン（まくわいり含む）	385	204,120	530	306	134,460	439	672	342,684	510
その他の国産果実		47,495	17,044,706	359	68,981	25,559,935	371	59,687	22,847,879	383
輸入果実	バナナ	37,017	5,728,734	155	38,093	6,494,495	170	34,643	6,955,027	201
	グレープフルーツ	10,109	2,619,295	259	11,133	2,632,030	236	12,103	2,398,218	198
	レモン	7,199	3,078,971	428	7,842	3,074,501	392	7,579	2,917,977	385
	その他の輸入果	12,300	3,595,131	292	19,020	4,803,325	253	27,180	7,511,641	276

品目		1月 取扱高	1月 取扱金額	1月 単価	2月 取扱高	2月 取扱金額	2月 単価	3月 取扱高	3月 取扱金額	3月 単価
その他の合計		87,714	11,176,804	127	78,157	12,497,134	160	63,252	8,710,820	138
その他	野菜果実の加工品	20,698	6,229,583	301	24,255	7,838,635	323	15,822	4,312,686	273
	その他	67,016	4,947,221	74	53,902	4,658,499	86	47,430	4,398,134	93

4月			5月			6月			7月		
取扱高	取扱金額	単価	取扱高	取扱金額	単価	取扱高	取扱金額	単価	取扱高	取扱金額	単価
271,433	143,342,279	528	342,232	153,368,722	448	401,406	159,258,499	397	382,902	151,525,834	396
1,265	538,261	426	517	835,012	1,615	2,033	2,582,668	1,270	3,318	4,044,395	1,219
3,231	556,359	172	538	132,341	246	0	0	0	0	0	0
17,272	3,869,618	224	10,223	2,891,948	283	1,057	303,145	287	0	0	0
6	2,592	432	0	0	0	0	0	0	0	0	0
3,733	951,869	255	240	89,532	373	0	0	0	0	0	0
27,607	8,329,111	302	8,074	1,930,565	239	127	104,544	823	160	233,280	1,458
0	0	0	0	0	0	0	0	0	0	0	0
140	76,464	546	10	6,264	626	0	0	0	0	0	0
0	0	0	0	0	0	0	0	0	0	0	0
0	0	0	0	0	0	0	0	0	0	0	0
0	0	0	0	0	0	0	0	0	0	0	0
0	0	0	0	0	0	0	0	0	0	0	0
24,251	10,948,929	451	20,167	11,503,685	570	13,851	9,175,097	662	27,110	22,544,913	832
0	0	0	0	0	0	0	0	0	0	0	0
3,659	1,500,165	410	4,536	1,988,627	438	805	452,257	562	392	233,712	596
0	0	0	0	0	0	0	0	0	0	0	0
0	0	0	0	0	0	0	0	0	0	0	0
0	0	0	0	0	0	0	0	0	3,920	2,502,738	638
0	0	0	0	0	0	0	0	0	0	0	0
0	0	0	0	0	0	0	0	0	1,807	535,010	296
0	0	0	0	0	0	0	0	0	0	0	0
0	0	0	290	93,960	324	0	0	0	0	0	0
0	0	0	0	0	0	0	0	0	0	0	0
0	0	0	240	403,769	1,682	1,411	1,965,168	1,393	4,667	4,466,296	957
0	0	0	0	0	0	105	88,506	843	110	195,372	1,776
0	0	0	56	91,476	1,634	676	1,759,482	2,603	2,702	5,378,832	1,991
0	0	0	108	154,224	1,428	3,383	2,748,687	812	29,471	19,361,842	657
0	0	0	0	0	0	0	0	0	0	0	0
70,402	72,897,613	1,035	45,907	38,533,959	839	8,029	6,866,706	855	1,138	2,345,576	2,061
11,452	4,459,644	389	53,618	17,956,382	335	103,786	28,772,334	277	122,538	22,745,472	186
1,853	1,142,964	617	2,700	1,496,880	554	2,945	1,611,198	547	9,688	5,124,276	529
40	15,228	381	120	41,796	348	525	197,640	376	0	0	0
11,001	6,266,668	570	88,568	40,569,685	458	133,568	57,378,638	430	60,995	22,229,003	364
21,788	9,928,162	456	14,412	6,592,169	457	16,902	13,755,288	814	19,339	13,165,070	681
33,032	7,887,276	239	41,614	9,152,976	220	53,111	9,027,739	170	45,150	7,353,246	163
5,549	1,199,221	216	14,010	2,325,829	166	16,572	2,764,519	167	13,022	2,061,499	158
5,350	1,695,683	317	6,406	2,305,092	360	9,461	3,252,790	344	8,128	3,169,174	390
29,802	11,076,452	372	29,878	14,272,551	478	33,059	16,452,093	498	29,247	13,836,128	473

4月			5月			6月			7月		
取扱高	取扱金額	単価	取扱高	取扱金額	単価	取扱高	取扱金額	単価	取扱高	取扱金額	単価
56,115	6,371,006	114	75,651	28,101,118	371	47,167	9,515,353	202	39,895	13,934,661	349
9,389	2,422,404	258	9,725	2,111,521	217	13,265	2,405,170	181	13,582	2,176,447	160
46,726	3,948,602	85	65,926	25,989,597	394	33,902	7,110,183	210	26,313	11,758,214	447

品目		8月			9月			10月		
		取扱高	取扱金額	単価	取扱高	取扱金額	単価	取扱高	取扱金額	単価
果実合計		483,738	218,127,730	451	380,947	186,419,161	489	446,031	153,825,313	345
かんきつ類	みかん	3,959	4,490,283	1,134	37,549	12,446,259	331	121,732	31,120,149	256
	なつみかん 普通	0	0	0	0	0	0	0	0	0
	なつみかん 甘なつ	0	0	0	0	0	0	0	0	0
	いよかん	0	0	0	0	0	0	0	0	0
	はっさく	0	0	0	0	0	0	0	0	0
	その他の雑かん	120	159,300	1,328	120	132,300	1,103	476	334,162	702
りんご	祝旭	0	0	0	0	0	0	0	0	0
	紅玉	0	0	0	110	44,496	405	1,605	503,496	314
	国光	0	0	0	0	0	0	0	0	0
	印度	0	0	0	0	0	0	0	0	0
	ゴールデンデリシャス	0	0	0	0	0	0	0	0	0
	デリシャス系	0	0	0	0	0	0	0	0	0
	ふじ	4,039	3,229,945	800	578	186,203	322	34,216	12,116,527	354
	陸奥	0	0	0	0	0	0	0	0	0
	その他のりんご	7,011	2,645,049	377	25,864	8,672,895	335	33,768	9,583,396	284
なし	二十世紀	0	0	0	20	12,960	648	0	0	0
	長十郎	45	9,720	216	210	31,860	152	0	0	0
	幸水	126,512	55,783,468	441	2,185	1,273,320	583	0	0	0
	豊水	39,426	17,932,019	455	64,393	34,220,464	531	0	0	0
	その他のなし	2,271	1,063,314	468	61,840	28,055,785	454	24,527	10,587,618	432
かき	富有	0	0	0	0	0	0	16,610	4,599,655	277
	その他の甘がき	500	310,176	620	12,491	4,739,391	379	67,907	19,684,618	290
	渋がき	0	0	0	0	0	0	0	0	0
ぶどう	デラウエアー	4,929	4,138,259	840	1,082	983,318	909	86	2,311	27
	ネオマスカット	36	139,320	3,870	651	1,170,450	1,798	1,356	2,231,064	1,645
	その他のぶどう	17,927	23,775,768	1,326	23,388	26,698,139	1,142	9,903	14,637,294	1,478
もも		51,268	29,232,414	570	10,687	7,642,598	715	55	21,492	391
くり		809	366,174	453	47,656	28,158,559	591	41,484	20,703,600	499
いちご		948	1,795,003	1,893	937	1,875,798	2,002	1,096	2,173,306	1,983
果瓜類	すいか	98,798	31,294,782	317	1,420	746,010	525	282	93,960	333
	アールスメロン	10,539	5,841,504	554	7,148	3,363,876	471	6,068	2,688,012	443
	プリンスメロン	0	0	0	0	0	0	0	0	0
	その他のメロン（まくわいり含む）	9,421	4,833,864	513	3,486	1,824,606	523	1,566	624,240	399
その他の国産果実		21,381	6,229,052	291	10,673	2,912,876	273	12,002	1,629,008	136
輸入果実	バナナ	28,842	5,990,777	208	27,902	5,841,816	209	33,865	6,922,655	204
	グレープフルーツ	15,723	2,697,321	172	9,670	1,663,919	172	8,841	1,453,146	164
	レモン	8,313	3,197,971	385	7,608	2,925,098	384	8,084	3,012,758	373
	その他の輸入果	30,921	12,972,247	420	23,279	10,796,165	464	20,502	9,102,846	444

品目		8月			9月			10月		
		取扱高	取扱金額	単価	取扱高	取扱金額	単価	取扱高	取扱金額	単価
その他の合計		53,497	10,009,487	187	70,625	9,405,080	133	97,011	11,347,525	117
その他	野菜果実の加工品	13,011	2,724,244	209	17,269	3,301,545	191	18,706	4,301,058	230
	その他	40,486	7,285,243	180	53,356	6,103,535	114	78,305	7,046,467	90

品目		11月			12月			合計		
		取扱高	取扱金額	単価	取扱高	取扱金額	単価	取扱高	取扱金額	単価
果実合計		461,411	136,468,985	296	615,391	225,782,002	367	4,916,760	2,032,971,053	413
かんきつ類	みかん	183,117	48,316,503	264	340,915	88,468,603	260	914,289	253,764,746	278
	なつみかん 普通	0	0	0	0	0	0	11,862	1,922,769	162
	なつみかん 甘なつ	0	0	0	0	0	0	50,963	12,129,306	238
	いよかん	0	0	0	5,520	1,239,551	225	56,104	13,356,023	238
	はっさく	0	0	0	1,373	364,759	266	28,997	6,708,664	231
	その他の雑かん	2,290	2,093,472	914	9,437	7,735,230	820	86,556	33,182,659	383
りんご	祝旭	0	0	0	0	0	0	0	0	0
	紅玉	996	356,206	358	936	315,058	337	5,007	1,790,792	358
	国光	0	0	0	0	0	0	0	0	0
	印度	0	0	0	0	0	0	0	0	0
	ゴールデンデリシャス	0	0	0	0	0	0	0	0	0
	デリシャス系	0	0	0	0	0	0	0	0	0
	ふじ	34,884	10,761,995	309	48,687	14,492,151	298	355,192	143,829,620	405
	陸奥	0	0	0	0	0	0	0	0	0
	その他のりんご	19,816	5,347,249	270	6,576	2,255,624	343	117,370	37,397,738	319
なし	二十世紀	0	0	0	0	0	0	20	12,960	648
	長十郎	0	0	0	0	0	0	255	41,580	163
	幸水	0	0	0	0	0	0	132,617	59,559,526	449
	豊水	0	0	0	0	0	0	103,819	52,152,483	502
	その他のなし	5,896	2,309,589	392	4,337	1,609,848	371	101,418	44,332,992	437
かき	富有	81,556	22,635,860	278	47,182	14,199,964	301	149,732	43,007,527	287
	その他の甘がき	29,013	8,171,067	282	4,595	1,453,734	316	115,381	34,618,510	300
	渋がき	0	0	0	0	0	0	0	0	0
ぶどう	デラウエアー	0	0	0	0	0	0	12,415	11,959,121	963
	ネオマスカット	130	228,636	1,759	75	178,200	2,376	2,463	4,231,548	1,718
	その他のぶどう	2,724	4,111,603	1,509	1,916	2,654,316	1,385	61,263	80,147,814	1,308
もも		0	0	0	0	0	0	94,972	59,161,257	623
くり		5,683	3,317,663	584	1,081	593,946	549	96,797	53,181,846	549
いちご		4,941	8,581,066	1,737	30,617	56,778,859	1,854	352,963	419,058,638	1,187
果瓜類	すいか	196	69,444	354	554	206,820	373	395,140	107,625,404	272
	アールスメロン	2,261	2,013,228	890	3,295	2,343,600	711	50,490	30,205,278	598
	プリンスメロン	0	0	0	0	0	0	685	254,664	372
	その他のメロン（まくわいり含む）	0	-216	0	344	251,532	731	310,312	134,659,284	434
その他の国産果実		19,948	2,479,061	124	31,135	14,858,273	477	343,743	137,001,479	399
輸入果実	バナナ	38,969	5,928,971	152	43,767	5,007,342	114	456,005	82,291,054	180
	グレープフルーツ	8,077	1,774,996	220	9,817	2,498,740	255	134,626	26,088,733	194
	レモン	6,402	2,336,989	365	6,863	2,625,621	383	89,235	33,592,625	376
	その他の輸入果	14,512	5,635,603	388	16,369	5,650,231	345	286,069	115,704,413	404

品目		11月			12月			合計		
		取扱高	取扱金額	単価	取扱高	取扱金額	単価	取扱高	取扱金額	単価
その他の合計		74,199	10,162,947	137	92,941	20,917,046	225	836,224	152,148,981	182
その他	野菜果実の加工品	14,816	4,190,582	283	31,173	12,967,239	416	201,711	54,981,114	273
	その他	59,383	5,972,365	101	61,768	7,949,807	129	634,513	97,167,867	153

水産物部　　品目別月別取扱高　（単位：kg、円）

	合計			1月			2月		
	数量	金額	単価	数量	金額	単価	数量	金額	単価
総合計	2,759,360	2,327,928,029	844	244,506	206,069,420	843	220,517	186,627,857	846
鮮魚総数	801,130	743,674,302	928	78,730	72,622,397	922	68,028	63,020,634	926
まぐろ	12,199	38,376,906	3,146	1,023	3,715,194	3,632	759	2,839,138	3,741
めばち	12,090	15,117,254	1,250	436	836,261	1,918	445	827,802	1,860
きわだ	6,597	7,507,991	1,138	205	271,593	1,325	349	459,383	1,316
まかじき	1,076	810,830	754	22	17,388	790	255	206,035	808
めかじき	31,101	43,735,589	1,406	2,634	3,532,089	1,341	1,859	2,665,190	1,434
その他まぐろ類	29,490	54,180,476	1,837	4,201	6,459,319	1,538	3,017	5,095,656	1,689
かつお類	49,248	32,794,808	666	0	0	0	832	655,745	788
さけ	15,276	17,737,178	1,161	375	573,772	1,530	273	412,074	1,509
ます	13	25,693	1,976	4	5,184	1,296	0	0	0
いわし類	10,805	8,384,812	776	1,870	1,418,732	759	1,830	1,403,648	767
あじ類	14,846	11,761,985	792	1,600	1,126,005	704	1,720	1,368,742	796
さば類	18,720	8,105,022	433	2,620	1,132,492	432	2,510	1,084,673	432
さんま	12,625	12,018,283	952	440	216,106	491	248	200,438	808
ぶり類	6,591	6,257,922	949	981	906,364	924	359	816,403	2,274
はまち	31,238	41,038,002	1,314	4,534	6,267,265	1,382	3,078	3,959,999	1,287
ひらめ	4,635	6,511,423	1,405	409	773,615	1,891	515	825,379	1,603
かれい類	6,950	4,502,908	648	536	492,036	918	677	458,968	678
たい類	31,967	32,820,082	1,027	2,216	3,416,258	1,542	2,124	2,723,956	1,282
すずき	1,865	1,891,621	1,014	153	140,638	919	211	170,489	808
いか類	8,113	15,905,915	1,961	961	1,723,657	1,794	717	1,332,397	1,858
その他鮮魚	495,685	384,189,602	775	53,510	39,598,429	740	46,250	35,514,519	768
冷凍魚総数	315,932	332,526,764	1,053	26,425	27,316,868	1,034	26,913	28,079,469	1,043
くじら	0	0	0	0	0	0	0	0	0
さけ	1,363	1,435,433	1,053	104	142,344	1,369	97	130,626	1,347
ます	0	0	0	0	0	0	0	0	0
たら	1,983	2,612,933	1,318	396	506,466	1,279	80	104,112	1,301
さんま	1,943	1,541,484	793	290	112,104	387	0	0	0
にしん	2,605	985,867	378	254	114,696	452	200	43,848	219
かれい類	36,997	29,771,492	805	2,790	2,197,746	788	6,350	5,002,474	788
いか類	16,911	28,554,727	1,689	1,501	2,738,697	1,825	1,486	2,560,836	1,723
たい類	0	0	0	0	0	0	0	0	0
えび類	46,020	105,416,821	2,291	3,580	8,217,877	2,295	3,160	7,253,706	2,295
その他の冷凍品	208,110	162,208,007	779	17,510	13,286,938	759	15,540	12,983,867	836
塩干加工品総数	1,207,518	980,292,841	812	106,121	85,592,676	807	93,146	75,491,440	810
塩さけ	135,855	108,001,723	795	13,714	11,204,142	817	12,700	10,293,787	811
塩ます	17,680	12,313,532	696	1,670	1,108,836	664	1,900	1,261,564	664
塩ほっけ	30,950	16,743,408	541	2,780	1,506,907	542	2,870	1,555,416	542
塩たら	2,910	1,092,420	375	405	106,920	264	410	108,000	263
丸干いわし	33,480	6,907,027	206	14,150	2,903,198	205	5,540	1,135,084	205
開干さんま	3,742	2,689,028	719	392	277,819	709	480	339,908	708
開干さば	59,740	43,278,656	724	4,400	3,189,996	725	5,050	3,657,035	724
開干あじ	3,595	3,103,737	863	315	261,614	831	350	294,968	843
身欠にしん	139	166,320	1,197	4	3,240	810	9	8,532	948
ししゃも	5,638	7,496,894	1,330	578	768,830	1,330	480	634,710	1,322
干するめ	1,109	2,373,807	2,140	3	6,696	2,232	7	16,632	2,376
その他塩干加工品	912,680	776,126,289	850	67,710	64,254,478	949	63,350	56,185,804	887
その他の水産物	434,780	271,434,122	624	33,230	20,537,479	618	32,430	20,036,314	618

3月			4月			5月			6月		
数 量	金 額	単価	数 量	金 額	単価	数 量	金 額	単価	数 量	金 額	単価
244,901	206,326,299	842	195,158	169,979,741	871	225,836	189,517,807	839	221,218	184,646,038	835
67,151	62,187,191	926	49,827	48,619,245	976	61,332	57,106,430	931	65,300	60,764,657	931
937	3,163,380	3,376	886	2,410,338	2,720	819	2,572,504	3,141	1,309	3,969,855	3,033
1,112	1,516,080	1,363	885	1,376,117	1,555	1,029	1,561,171	1,517	1,126	1,186,326	1,054
245	345,362	1,410	334	440,122	1,318	838	938,397	1,120	1,016	987,435	972
323	269,851	835	397	268,703	677	36	18,429	512	0	0	0
2,465	3,785,589	1,536	2,611	3,987,392	1,527	1,936	3,070,640	1,586	2,321	3,218,816	1,387
1,248	2,954,921	2,368	1,076	2,125,898	1,976	2,454	3,803,366	1,550	1,637	3,597,423	2,198
3,455	2,771,296	802	5,655	3,881,859	686	8,241	6,198,323	752	9,330	5,352,516	574
430	610,276	1,419	355	490,860	1,383	176	207,814	1,181	85	119,610	1,407
0	0	0	0	0	0	6	13,673	2,279	3	6,836	2,279
880	681,331	774	950	741,148	780	1,320	1,029,089	780	1,480	1,155,038	780
1,620	1,288,505	795	970	773,485	797	1,110	884,248	797	980	788,032	804
1,600	691,459	432	1,220	526,620	432	1,070	464,297	434	810	350,460	433
240	194,832	812	170	139,636	821	180	147,095	817	180	146,339	813
280	359,717	1,285	324	417,014	1,287	1,315	600,834	457	185	425,585	2,300
2,597	3,693,191	1,422	1,155	1,669,839	1,446	941	1,360,293	1,446	1,360	1,586,676	1,167
300	512,719	1,709	322	423,533	1,315	423	477,326	1,128	407	432,773	1,063
1,362	860,676	632	1,126	578,762	514	879	450,797	513	648	322,909	498
2,318	2,768,744	1,194	2,181	2,365,715	1,085	2,515	2,810,706	1,118	2,079	2,197,606	1,057
73	53,276	730	115	66,841	581	204	127,572	625	179	196,776	1,099
826	1,452,725	1,759	525	1,055,214	2,010	760	1,535,133	2,020	1,030	2,084,718	2,024
44,840	34,213,261	763	28,570	24,880,149	871	35,080	28,834,723	822	39,135	32,638,928	834
37,213	38,411,778	1,032	20,304	22,219,269	1,094	27,417	28,571,083	1,042	18,702	19,738,026	1,055
0	0	0	0	0	0	0	0	0	0	0	0
67	93,960	1,402	77	104,436	1,356	34	48,330	1,421	47	65,880	1,402
0	0	0	0	0	0	0	0	0	0	0	0
110	145,260	1,321	57	73,494	1,289	135	175,500	1,300	40	51,840	1,296
0	0	0	60	38,880	648	0	0	0	0	0	0
196	42,336	216	280	60,480	216	189	40,824	216	126	27,216	216
8,710	6,860,419	788	2,510	1,975,255	787	1,689	1,358,640	804	3,256	3,018,439	927
1,510	2,599,041	1,721	1,480	2,542,433	1,718	1,490	2,561,295	1,719	1,163	1,796,601	1,545
0	0	0	0	0	0	0	0	0	0	0	0
3,440	7,882,497	2,291	2,860	6,548,150	2,290	3,190	7,316,750	2,294	2,320	5,343,249	2,303
23,180	20,788,265	897	12,980	10,876,141	838	20,690	17,069,744	825	11,750	9,434,801	803
101,277	81,544,005	805	91,807	76,485,193	833	100,047	80,949,259	809	100,466	81,396,325	810
13,156	10,399,568	790	14,052	10,823,544	770	13,621	10,352,745	760	5,650	4,296,423	760
2,080	1,381,374	664	1,870	1,244,646	666	1,770	1,178,172	666	1,650	1,101,384	668
3,210	1,740,471	542	2,720	1,471,810	541	1,740	939,601	540	2,180	1,178,797	541
610	159,840	262	40	101,520	2,538	30	76,680	2,556	40	103,680	2,592
2,430	499,412	206	3,020	622,428	206	2,300	475,187	207	850	176,388	208
495	350,115	707	430	302,195	703	410	292,518	713	250	178,157	713
6,190	4,480,179	724	5,610	4,058,004	723	5,940	4,295,038	723	5,020	3,630,233	723
580	488,064	841	590	498,523	845	310	267,327	862	230	196,690	855
6	4,860	810	12	15,930	1,328	6	4,860	810	6	4,860	810
540	710,391	1,316	540	712,654	1,320	490	652,444	1,332	460	610,146	1,326
0	0	0	3	6,696	2,232	0	0	0	0	0	0
71,980	61,329,731	852	62,920	56,627,243	900	73,430	62,414,687	850	84,130	69,919,567	831
39,260	24,183,325	616	33,220	22,656,034	682	37,040	22,891,035	618	36,750	22,747,030	619

	7月			8月			9月		
	数量	金額	単価	数量	金額	単価	数量	金額	単価
総合計	215,060	178,971,411	832	213,373	178,355,788	836	209,204	175,079,059	837
鮮魚総数	60,418	56,228,375	931	60,837	56,367,282	927	61,329	56,904,456	928
まぐろ	1,267	4,006,717	3,162	1,574	4,314,004	2,741	1,243	3,068,888	2,469
めばち	1,703	2,013,741	1,182	1,719	1,957,073	1,138	1,296	1,476,516	1,139
きわだ	296	386,024	1,304	175	211,626	1,209	1,067	1,198,272	1,123
まかじき	0	0	0	43	30,424	708	0	0	0
めかじき	2,352	3,376,938	1,436	2,061	2,941,018	1,427	2,840	3,929,280	1,384
その他まぐろ類	1,553	2,745,793	1,768	1,471	3,313,421	2,252	1,474	3,465,443	2,351
かつお類	6,262	4,012,194	641	5,613	3,646,069	650	4,439	2,984,994	672
さけ	378	499,824	1,322	544	786,208	1,445	4,513	4,826,838	1,070
ます	0	0	0	0	0	0	0	0	0
いわし類	810	631,854	780	300	237,168	791	245	194,508	794
あじ類	1,010	804,863	797	1,180	941,847	798	1,090	869,702	798
さば類	1,190	516,586	434	1,020	442,638	434	1,390	603,266	434
さんま	320	260,712	815	770	630,910	819	2,060	1,693,645	822
ぶり類	224	411,545	1,837	526	472,926	899	680	503,617	741
はまち	1,514	1,799,016	1,188	1,444	1,911,910	1,324	1,748	2,290,982	1,311
ひらめ	392	529,298	1,350	420	551,891	1,314	250	369,036	1,476
かれい類	282	201,868	716	158	125,334	793	86	67,781	788
たい類	2,188	2,258,918	1,032	2,547	2,932,932	1,152	2,362	2,107,306	892
すずき	207	272,343	1,316	252	339,460	1,347	186	241,423	1,298
いか類	610	1,246,331	2,043	450	919,371	2,043	350	724,712	2,071
その他鮮魚	37,860	30,253,810	799	38,570	29,661,052	769	34,010	26,288,247	773
冷凍魚総数	16,015	16,949,132	1,058	20,406	21,468,943	1,052	18,304	19,536,865	1,067
くじら	0	0	0	0	0	0	0	0	0
さけ	37	50,344	1,361	10	14,040	1,404	50	24,300	486
ます	0	0	0	0	0	0	0	0	0
たら	217	294,435	1,357	194	265,658	1,369	181	235,035	1,299
さんま	0	0	0	648	469,476	725	221	268,974	1,217
にしん	175	37,800	216	224	48,384	216	258	68,688	266
かれい類	1,040	964,279	927	960	825,930	860	4,204	3,687,930	877
いか類	1,266	1,943,859	1,535	2,300	3,529,099	1,534	1,340	2,056,872	1,535
たい類	0	0	0	0	0	0	0	0	0
えび類	2,510	5,777,264	2,302	2,920	6,733,447	2,306	1,930	4,451,143	2,306
その他の冷凍品	10,770	7,881,151	732	13,150	9,582,909	729	10,120	8,743,923	864
塩干加工品総数	104,407	84,576,625	810	98,200	79,451,047	809	96,221	77,829,674	809
塩さけ	6,781	4,857,691	716	8,393	5,669,343	675	8,770	5,922,786	675
塩ます	1,090	727,812	668	1,110	764,262	689	1,190	821,046	690
塩ほっけ	2,180	1,179,329	541	3,000	1,620,782	540	2,600	1,406,100	541
塩たら	450	116,640	259	180	60,480	336	180	60,480	336
丸干いわし	780	162,315	208	600	125,888	210	620	130,734	211
開干さんま	215	154,408	718	200	146,092	730	260	189,216	728
開干さば	4,600	3,325,861	723	4,710	3,408,411	724	4,860	3,521,840	725
開干あじ	230	202,208	879	250	223,463	894	270	244,318	905
身欠にしん	8	7,722	965	4	3,240	810	11	8,910	810
ししゃも	420	562,075	1,338	380	507,978	1,337	460	613,743	1,334
干するめ	3	6,696	2,232	3	6,696	2,232	0	0	0
その他塩干加工品	87,650	73,273,868	836	79,370	66,914,412	843	77,000	64,910,501	843
その他の水産物	34,220	21,217,279	620	33,930	21,068,516	621	33,350	20,808,064	624

	10月			11月			12月		
	数量	金額	単価	数量	金額	単価	数量	金額	単価
総合計	220,298	185,352,320	841	220,107	177,837,701	808	329,182	289,164,588	878
鮮魚総数	72,055	66,734,182	926	74,664	64,998,051	871	81,459	78,121,402	959
まぐろ	816	2,540,116	3,113	626	2,422,780	3,870	940	3,353,992	3568
めばち	695	624,202	898	547	533,380	975	1,097	1,208,585	1102
きわだ	245	278,392	1,136	1,200	1,284,930	1,071	627	706,455	1127
まかじき	0	0	0	0	0	0	0	0	0
めかじき	2,391	3,435,239	1,437	3,042	4,142,594	1,362	4,589	5,650,804	1231
その他まぐろ類	2,907	5,874,622	2,021	4,868	7,318,229	1,503	3,584	7,426,385	2072
かつお類	3,758	2,096,860	558	874	615,926	705	789	579,026	734
さけ	4,849	5,227,318	1,078	2,453	2,977,153	1,214	845	1,005,431	1190
ます	0	0	0	0	0	0	0	0	0
いわし類	540	429,300	795	260	203,256	782	320	259,740	812
あじ類	1,156	982,924	850	1,180	943,801	800	1,230	989,831	805
さば類	1,410	609,573	432	1,800	781,639	434	2,080	901,319	433
さんま	4,149	4,496,666	1,084	3,298	3,398,528	1,030	570	493,376	866
ぶり類	441	515,662	1,169	610	413,029	677	666	415,226	623
はまち	3,182	4,214,186	1,324	4,588	5,829,632	1,271	5,097	6,455,013	1266
ひらめ	394	518,335	1,316	326	454,918	1,395	477	642,600	1347
かれい類	161	152,658	948	139	120,420	866	896	670,699	749
たい類	2,554	2,244,145	879	4,157	3,100,930	746	4,726	3,892,866	824
すずき	83	104,684	1,261	96	93,825	977	106	84,294	795
いか類	424	837,620	1,976	480	979,836	2,041	980	2,014,201	2055
その他鮮魚	41,900	31,551,680	753	44,120	29,383,245	666	51,840	41,371,559	798
冷凍魚総数	21,208	22,381,777	1,055	20,008	20,598,144	1,029	63,017	67,255,410	1067
くじら	0	0	0	0	0	0	0	0	0
さけ	400	162,313	406	120	162,540	1,355	320	436,320	1364
ます	0	0	0	0	0	0	0	0	0
たら	200	260,283	1,301	178	238,437	1,340	195	262,413	1346
さんま	64	78,246	1,223	20	17,388	869	640	556,416	869
にしん	433	140,184	324	150	203,040	1,354	120	158,371	1320
かれい類	799	742,111	929	2,490	1,573,495	632	2,199	1,564,774	712
いか類	1,652	3,137,097	1,899	800	1,506,578	1,883	923	1,582,319	1714
たい類	0	0	0	0	0	0	0	0	0
えび類	2,890	6,677,213	2,310	3,190	7,377,962	2,313	14,030	31,837,563	2269
その他の冷凍品	14,770	11,184,330	757	13,060	9,518,704	729	44,590	30,857,234	692
塩干加工品総数	92,415	74,773,991	809	91,515	71,687,041	783	131,896	110,515,565	838
塩さけ	6,010	6,222,994	1,035	14,530	12,193,254	839	18,478	15,765,446	853
塩ます	1,310	1,070,215	817	960	782,235	815	1,080	871,986	807
塩ほっけ	3,030	1,637,236	540	1,060	570,904	539	3,580	1,936,055	541
塩たら	220	76,680	349	55	19,440	353	290	102,060	352
丸干いわし	910	192,431	211	1,010	213,638	212	1,270	270,324	213
開干さんま	240	176,083	734	210	158,306	754	160	124,211	776
開干さば	5,410	3,926,669	726	4,710	3,425,626	727	3,240	2,359,764	728
開干あじ	180	161,843	899	130	116,899	899	160	147,820	924
身欠にしん	15	14,634	976	10	11,826	1,183	48	77,706	1619
ししゃも	460	611,474	1,329	420	560,548	1,335	410	551,901	1346
干するめ	10	19,440	1,944	340	666,716	1,961	740	1,644,235	2222
その他塩干加工品	74,620	60,664,292	813	68,080	52,967,649	778	102,440	86,664,057	846
その他の水産物	34,620	21,462,370	620	33,920	20,554,465	606	52,810	33,272,211	630

花き部　　品目別月別取扱高

（単位：本、円）

			1月			2月			3月		
			取扱高	取扱金額	単価	取扱高	取扱金額	単価	取扱高	取扱金額	単価
合計			630,165	46,622,169	74	669,339	42,196,648	63	1,413,614	84,531,085	60
切花類総数			623,679	44,690,804	72	658,820	39,463,038	60	1,385,522	77,164,181	56
切花	きく	大菊	279,920	19,172,615	68	267,659	14,087,623	53	517,720	30,189,774	58
		小菊	67,600	2,663,837	39	82,260	3,574,175	43	373,330	15,840,110	42
	カーネーション		57,561	2,588,445	45	61,177	2,907,270	48	159,919	7,009,182	44
	ばら		12,300	1,530,067	124	10,671	1,307,273	123	16,880	2,248,556	133
	ゆり	てっぽうゆり	740	126,390	171	1,350	153,615	114	4,330	523,958	121
		その他のゆり	11,140	2,526,777	227	10,954	1,853,390	169	18,817	2,814,543	150
	チューリップ		5,990	352,110	59	8,470	410,960	49	10,850	523,325	48
	ストック		13,020	1,299,661	100	15,200	1,089,605	72	16,910	920,821	54
	グラジオラス		680	21,450	32	1,100	27,500	25	1,750	24,475	14
	フリージア		5,580	256,630	46	3,000	127,765	43	5,330	205,590	39
	枝もの類		11,765	1,515,285	129	13,789	1,533,655	111	13,359	1,360,976	102
	葉もの類		22,525	794,668	35	22,555	791,769	35	34,784	1,179,839	34
	その他の切花類		134,858	11,842,869	88	160,635	11,598,438	72	211,543	14,323,032	68
鉢もの類総数			2,399	1,278,332	533	3,767	1,806,145	479	7,806	3,175,783	407
鉢物	シクラメン		379	66,319	175	0	0	0	0	0	0
	ポットマム		0	0	0	0	0	0	0	0	0
	観葉		62	21,978	354	82	55,913	682	85	59,862	704
	洋らん	シンビジューム	156	239,250	1,534	19	43,780	2,304	10	11,825	1,183
		その他の洋らん	87	524,425	6,028	202	934,560	4,627	197	846,230	4,296
	その他の鉢物類		1,715	426,360	249	3,464	771,892	223	7,514	2,257,866	300
花木類総数			5	3,575	715	30	23,760	792	45	35,640	792
花木	いぶき類		0	0	0	0	0	0	0	0	0
	つげ		0	0	0	0	0	0	0	0	0
	まつ		0	0	0	0	0	0	0	0	0
	まき		0	0	0	0	0	0	0	0	0
	つつじ類（さつき含む）		0	0	0	0	0	0	0	0	0
	その他の花木類		5	3,575	715	30	23,760	792	45	35,640	792
苗もの その他総数			4,082	649,458	159	6,722	903,705	134	20,241	4,155,481	205
苗もの			2,356	127,116	54	4,594	285,835	62	6,268	298,328	48
その他			1,726	522,342	303	2,128	617,870	290	13,973	3,857,153	276

4月			5月			6月			7月		
取扱高	取扱金額	単価	取扱高	取扱金額	単価	取扱高	取扱金額	単価	取扱高	取扱金額	単価
545,623	25,599,275	47	615,779	40,882,139	66	593,910	36,461,226	61	895,323	56,077,542	63
517,700	21,773,134	42	561,830	33,730,511	60	567,916	32,869,528	58	887,121	53,591,112	60
207,050	6,345,647	31	218,755	10,788,250	49	245,254	13,273,805	54	440,200	25,741,551	58
76,970	2,301,365	30	70,540	2,927,155	41	80,640	3,785,238	47	148,355	7,019,845	47
71,656	2,178,718	30	78,232	4,332,849	55	64,070	2,905,067	45	104,338	4,731,256	45
12,449	924,094	74	10,967	1,245,211	114	12,532	750,712	60	9,556	705,722	74
940	80,960	86	680	83,600	123	1,065	106,068	100	3,940	455,648	116
12,082	1,446,379	120	15,795	1,678,919	106	16,334	1,586,904	97	16,375	2,065,696	126
400	16,060	40	0	0	0	0	0	0	0	0	0
2,845	118,465	42	0	0	0	0	0	0	0	0	0
3,030	168,740	56	5,260	420,530	80	10,575	507,265	48	11,435	616,468	54
600	21,450	36	0	0	0	0	0	0	0	0	0
4,957	702,202	142	5,570	1,054,807	189	4,421	936,773	212	8,301	1,254,576	151
17,890	560,242	31	25,366	806,262	32	25,310	733,552	29	22,820	787,903	35
106,831	6,908,812	65	130,665	10,392,928	80	107,715	8,284,144	77	121,801	10,212,447	84
3,783	1,905,717	504	7,368	3,274,788	444	2,391	1,937,958	811	1,727	1,509,904	874
0	0	0	0	0	0	0	0	0	0	0	0
0	0	0	56	2,464	44	0	0	0	0	0	0
352	264,000	750	866	330,902	382	380	318,956	839	413	356,697	864
0	0	0	0	0	0	0	0	0	0	0	0
222	961,015	4,329	208	1,100,220	5,290	197	1,048,850	5,324	214	955,735	4,466
3,209	680,702	212	6,238	1,841,202	295	1,814	570,152	314	1,100	197,472	180
289	142,450	493	987	612,579	621	405	188,881	466	259	152,009	587
0	0	0	0	0	0	0	0	0	0	0	0
0	0	0	0	0	0	0	0	0	0	0	0
0	0	0	0	0	0	0	0	0	0	0	0
0	0	0	0	0	0	0	0	0	0	0	0
0	0	0	0	0	0	0	0	0	0	0	0
289	142,450	493	987	612,579	621	405	188,881	466	259	152,009	587
23,851	1,777,974	75	45,594	3,264,261	72	23,198	1,464,859	63	6,216	824,517	133
22,386	1,300,787	58	43,308	2,645,979	61	19,862	948,174	48	3,770	166,870	44
1,465	477,187	326	2,286	618,282	270	3,336	516,685	155	2,446	657,647	269

		8月			9月			10月		
		取扱高	取扱金額	単価	取扱高	取扱金額	単価	取扱高	取扱金額	単価
合計		1,203,438	83,850,621	70	1,151,555	82,988,861	72	608,341	44,293,261	73
切花類総数		1,186,233	77,162,858	65	1,142,807	80,821,169	71	584,229	40,822,029	70
切花	きく 大菊	552,133	35,976,600	65	487,510	38,124,900	78	274,074	16,992,239	62
	きく 小菊	194,160	10,309,201	53	248,450	12,811,206	52	75,255	3,722,263	49
	カーネーション	188,802	8,128,814	43	170,675	7,523,990	44	76,906	3,646,118	47
	ばら	6,953	487,487	70	9,013	1,049,851	116	10,588	1,400,273	132
	ゆり てっぽうゆり	5,530	677,325	122	6,285	820,105	130	455	98,506	216
	ゆり その他のゆり	17,290	3,432,121	199	14,170	2,572,152	182	12,176	2,351,349	193
	チュウリップ	0	0	0	0	0	0	0	0	0
	ストック	0	0	0	0	0	0	200	28,050	140
	グラジオラス	9,630	639,485	66	6,136	430,232	70	12,135	893,365	74
	フリージア	0	0	0	0	0	0	0	0	0
	枝もの類	19,284	2,087,283	108	25,713	2,358,285	92	9,456	1,433,103	152
	葉もの類	28,924	1,068,783	37	23,589	797,649	34	28,365	873,764	31
	その他の切花類	163,527	14,355,759	88	151,266	14,332,799	95	84,619	9,382,999	111
鉢もの類総数		625	2,392,815	3,829	1,631	1,140,623	699	2,602	1,549,185	595
鉢物	シクラメン	0	0	0	0	0	0	689	176,451	256
	ポットマム	23	5,808	253	287	47,454	165	452	162,811	360
	観葉	135	91,399	677	190	148,467	781	69	112,090	1,624
	洋らん シンビジューム	0	0	0	0	0	0	0	0	0
	洋らん その他の洋らん	395	2,274,686	5,759	136	737,660	5,424	135	828,828	6,139
	その他の鉢物類	72	20,922	291	1,018	207,042	203	1,257	269,005	214
花木類総数		16	6,160	385	115	16,852	147	383	108,878	284
花木	いぶき類	0	0	0	0	0	0	0	0	0
	つげ	0	0	0	0	0	0	0	0	0
	まつ	0	0	0	0	0	0	0	0	0
	まき	0	0	0	0	0	0	0	0	0
	つつじ類(さつき含む)	0	0	0	0	0	0	0	0	0
	その他の花木類	16	6,160	385	115	16,852	147	383	108,878	284
苗もの その他総数		16,564	4,288,788	259	7,002	1,010,217	144	21,127	1,813,169	86
苗もの		1,355	37,725	28	4,355	201,784	46	13,511	1,009,294	75
その他		15,209	4,251,063	280	2,647	808,433	305	7,616	803,875	106

			11月			12月			合計		
			取扱高	取扱金額	単価	取扱高	取扱金額	単価	取扱高	取扱金額	単価
合計			582,635	43,777,664	75	1,096,885	82,308,261	75	10,006,607	669,588,752	67
切花類総数			555,553	38,754,274	70	1,076,646	75,179,588	70	9,748,056	616,022,226	63
切花類	きく	大菊	263,810	16,337,530	62	413,796	29,588,361	72	4,167,881	256,618,895	62
		小菊	57,225	2,586,348	45	213,030	9,525,340	45	1,687,815	77,066,083	46
	カーネーション		64,906	2,726,846	42	119,856	4,599,486	38	1,218,098	53,278,041	44
	ばら		11,061	1,224,394	111	8,373	1,171,324	140	131,343	14,044,964	107
	ゆり	てっぽうゆり	600	91,245	152	7,565	963,215	127	33,480	4,180,635	125
		その他のゆり	9,391	2,006,505	214	12,098	2,344,254	194	166,622	26,678,989	160
	チュウリップ		150	11,660	78	3,460	208,945	60	29,320	1,523,060	52
	ストック		7,550	600,996	80	23,376	1,425,413	61	79,101	5,483,011	69
	グラジオラス		9,150	735,955	80	25	825	33	70,906	4,486,290	63
	フリージア		0	0	0	650	44,550	69	15,160	655,985	43
	枝もの類		15,886	1,544,836	97	96,986	11,788,164	122	229,487	27,569,945	120
	葉もの類		19,191	681,179	35	30,493	880,182	29	301,812	9,955,792	33
	その他の切花類		96,633	10,206,780	106	146,938	12,639,529	86	1,617,031	134,480,536	83
鉢もの類総数			3,744	2,833,765	757	5,804	4,875,706	840	43,647	27,680,721	634
鉢もの類	シクラメン		2,422	1,593,988	658	4,440	2,985,015	672	7,930	4,821,773	608
	ポットマム		158	27,214	172	0	0	0	976	245,751	252
	観葉		203	110,374	544	59	82,874	1,405	2,896	1,953,512	675
	洋らん	シンビジューム	82	229,350	2,797	306	954,030	3,118	573	1,478,235	2,580
		その他の洋らん	98	651,420	6,647	176	672,287	3,820	2,267	11,535,916	5,089
	その他の鉢物類		781	221,419	284	823	181,500	221	29,005	7,645,534	264
花木類総数			616	288,838	469	868	408,661	471	4,018	1,988,283	495
花木類	いぶき類		0	0	0	0	0	0	0	0	0
	つげ		0	0	0	0	0	0	0	0	0
	まつ		0	0	0	0	0	0	0	0	0
	まき		0	0	0	0	0	0	0	0	0
	つつじ類(さつき含む)		0	0	0	0	0	0	0	0	0
	その他の花木類		616	288,838	469	868	408,661	471	4,018	1,988,283	495
苗もの その他総数			22,722	1,900,787	84	13,567	1,844,306	136	210,886	23,897,522	113
苗もの			20,678	1,333,673	64	8,636	437,932	51	151,079	8,793,497	58
その他			2,044	567,114	277	4,931	1,406,374	285	59,807	15,104,025	253