年　　報

平 成 ２ ６ 年

土 浦 市 公 設 地 方 卸 売 市 場

はじめに

この年報は、土浦市公設地方卸売市場において、平成２６年中に取り扱った生鮮食品、花きについて、青果部、水産物部、花き部の卸売業者から提供された資料に基づき収録編集したものであり、今後の市場運営の基礎資料にするとともに、関係方面の参考に資するため刊行したものであります。

なお、年報作成にあたり、ご協力いただきました関係各位に深く感謝の意を表すとともに、今後ともより一層のご支援、ご協力を賜りますようお願いいたします。

土浦公設卸売市場株式会社

代表取締役　坂本　義治

目　　次

市場のあゆみ …… 1

入荷概況　（青果・水産・花き） …… 3

種別取扱高（青果・水産・花き） …… 4

種別取扱高（青果・水産・花き） …… 6

委託･買付別取扱数量･金額 …… 7

【青果部】

種別月別取扱高 …… 8

品目別取扱高順位（野菜）…… 9

（果実）…… 11

品目別月別取扱数量順位（野菜）…… 13

（果実）…… 14

品目別月別平均価格（野菜）…… 15

（果実）…… 17

【水産物部】

種別月別取扱高 …… 19

品目別取扱高順位（鮮魚･冷凍魚・塩干加工品） …… 20

品目別月別取扱数量順位（鮮魚） …… 23

（冷凍魚）…… 24

（塩干加工品）…… 25

品目別月別平均価格 …… 26

【花き部】

種別月別取扱高 …… 28

品目別取扱高順位 …… 29

品目別月別取扱高数量順位（切花） …… 31

（鉢物） …… 32

（花木） …… 33

品目別月別平均価格 …… 34

【資料編】

〔青果部〕

品目別月別取扱高（野菜）…… 36

（果実）…… 40

〔水産物部〕

品目別月別取扱高 …… 44

〔花き部〕

品目別月別取扱高 …… 48

【市場のあゆみ】

昭和５３年　３月	通産省、茨城県、（財）常陽産業開発センターが「常磐自動車関連流通施設設備計画書」を策定。１１月、土浦地方流通施設整備促進協議会を設立。
昭和５７年１２月	「公設地方卸売市場開設計画書」を農林水産省に提出。（取得面積 71,500 ㎡）
昭和５８年１０月	産業部に「流通センター開設準備室」を設置。
昭和５８年１２月	土浦・阿見都市計画市場計画策定。
昭和５９年　３月	起工式。
昭和６０年　２月	水産２市場が「新市場参画計画協議書」を提出。
昭和６０年　２月	土浦市公設地方卸売市場条例策定。
昭和６０年　２月	青果２市場が「新市場参画計画協議書」を提出。
昭和６０年　３月	市場建設工事完成。
昭和６０年　４月	「流通センター開設準備室」を「土浦市公設地方卸売市場」に改組。
昭和６０年　５月	青果２市場が「新市場参画計画協議書」を提出。
昭和６０年　７月	開場式。
昭和６０年　８月	営業開始。
平成　２年　３月	平成６年までの年次計画による用地取得を決定。（取得面積 16,500 ㎡）
平成　４年　３月	青果物低温卸売場を設置。
平成１６年１０月	市場開設 20 周年記念「感謝市」を開催。
平成１９年１０月	運営協議会の下部組織として「市場民営化検討部会」発足。
平成１９年１１月	市民感謝デーとして「いかっぺ市」を開始。（毎月１回）
平成２０年１０月	市場外駐車場用拡張用地の普通財産への変更。（面積 6,972 ㎡）
平成２１年　３月	市場運営協議会において指定管理者制度導入を提言。
平成２１年　５月	市場外駐車場用拡張用地の普通財産への変更。（面積 1,587 ㎡）
平成２２年１０月	指定管理者制度導入。

【施設の概要】

○敷地面積　78,412 ㎡

○建設面積　25,288 ㎡

施設の名称		面積（㎡）	構　造	備　考
卸売場	青果	6,360	鉄骨造・平屋建	
	水産	2,984	〃	
	花き	867	鉄筋コンクリート造・平屋建	
低温卸売場	青果	232	パネル式	2基
仲卸売場	青果	1,148	鉄筋コンクリート造・平屋建	
	水産	1,343	〃	
買荷保管積込所	青果	988	鉄骨造・平屋建	
	水産	650	〃	
	花き	152	鉄筋コンクリート造・２階建	
倉庫		362	鉄筋コンクリート造・平屋建	
青果保冷庫		228	〃	
水産冷蔵庫		1,050	〃	
関連商品売場		3,324	鉄筋コンクリート造・２階建	
業者事務所		2,925	〃	
管理事務所		1,071	〃	
加工所		1,000	鉄骨造・平屋建	
屋外トイレ		49	鉄筋コンクリート造・平屋建	2棟
守衛所		32	〃	
ゴミ施設棟		167	〃	
駐車場		39,238	アスファルト舗装	1520台

市場内業者及び買受・買出人の登録状況

平成２６年　３月３１日現在

種別	卸業者	仲卸業者	関連事業者	買受人	買出人
	社	社	社	人	人
青　果　部	2	4		263 (15)	
水産物部	1	7		120 （５）	
花　き　部	1			147 （３）	
関連事業者			22		795 （６３）
合　　計	4	11	22	530 (23)	795 （６３）

（　　）は、補助員

【市場施設配置図】

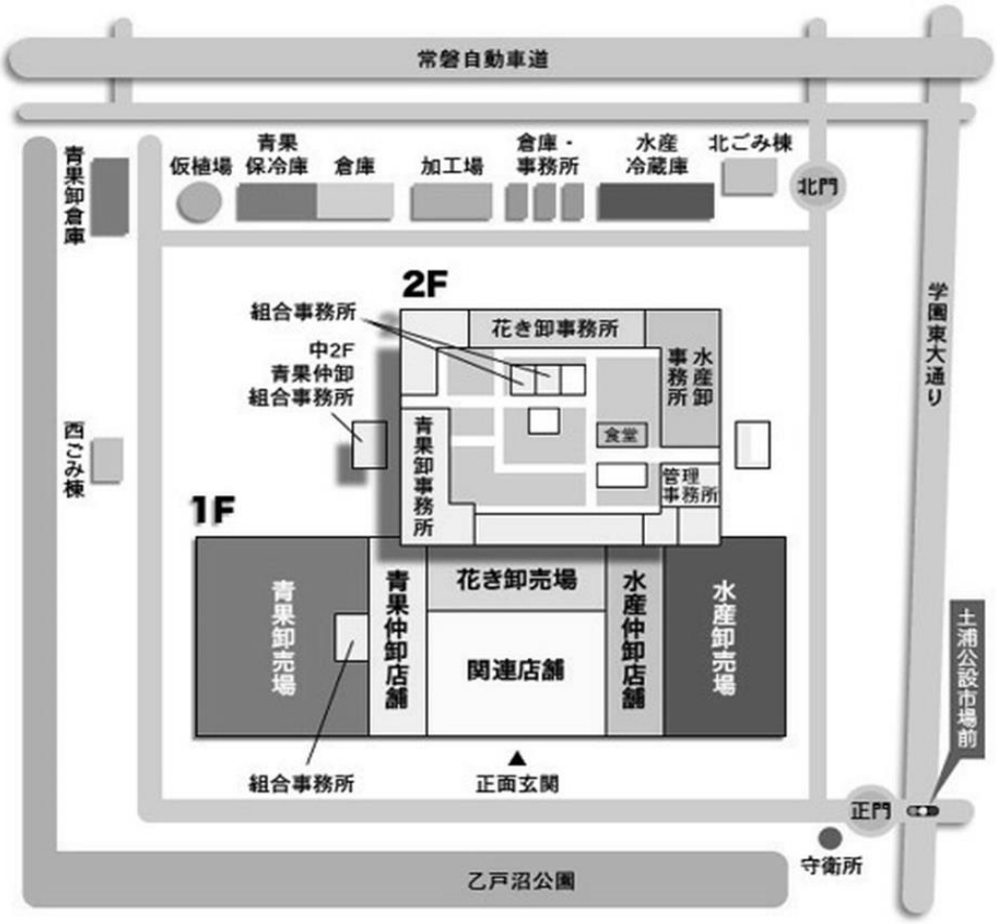

平成２６年の総入荷概況

１．総入荷量（1月～１２月）

〔青果部〕

２６，０３４ｔで前年比２．２％の減、月別の最高は１２月の２，７６９ｔ、最低は８月の１，７８０ｔで１ケ月当たりの平均は２，１６９ｔとなっている。

〔水産物部〕

５，６７０ｔで前年比２．８％の増、月別の最高は１２月の６５３ｔ、最低は２月の４１２ｔで１ケ月当たりの平均は４７２ｔとなっている。

〔花き部〕

１０，６９３千本で前年比１．２％の減、月別の最高は３月の１，４５９千本、最低は４月の６７５千本で１ケ月当たりの平均は８９１千本となっている。

２．全体的な状況

近年消費者の食の安全に対する関心が高まりつつあるものの、わが国の農業、漁業は従事者の減少、高齢化の進行などにより生産力が低下、また量販店による産地との直接取引も拡大し、卸売市場の経由率が年々低下するなど、依然市場には厳しい状況が続いている。

〔青果部〕

野菜については、取扱数量は前年比９８．１％、取扱金額は１０２．１％となっている。取扱数量としては「ごぼう」、「にんじん」、「やまいも」が増で、「かぼちゃ」、「かんしょ」が減少した。果実については、取扱数量は前年比９６．７％、取扱金額は１００．９％となっている。

〔水産物部〕

鮮魚については、取扱数量は前年比１０３．０％、取扱金額は１０２．０％となっている。冷凍魚については、取扱数量は前年比８７．８％、取扱金額は９６．５％となっている。塩干加工品については、取扱数量は前年比１１７．７％、取扱金額は１２０．１％となっている。

〔花き部〕

切花については、取扱数量は前年比９９．１％、取扱金額は９８．７％。鉢物については、取扱数量は前年比８５．９％、取扱金額は８２．０％。花木については、取扱数量は前年比９４．３％、取扱金額は９１．１％となっている。

種 別 取 扱 高

（青果・水産・花き）

◎ 青果部　（単位:kg、円、%）

種 別	数 量	前年比	金 額	前年比
野 菜	17,895,730	98.1	3,608,374,882	102.1
果 実	7,666,130	96.7	2,407,015,331	100.9
その他	472,264	106.5	159,922,904	102.3
計	26,034,124	97.8	6,175,313,117	101.6

◎ 水産物部　（単位:kg、円、%）

種 別	数 量	前年比	金 額	前年比
鮮 魚	2,410,536	103.0	2,387,216,747	102.0
冷凍魚	476,148	87.8	414,592,966	96.5
塩干加工品	1,942,776	117.7	1,500,800,284	120.1
その他	841,410	85.7	513,076,819	92.4
計	5,670,870	102.8	4,815,686,816	105.3

◎ 花き部　（単位:本、円、%）

種 別	数 量	前年比	金 額	前年比
切 花	10,335,022	99.1	600,423,538	98.7
鉢 物	77,266	85.9	34,997,686	82.0
花 木	9,917	94.3	4,139,793	91.1
その他	270,878	93.8	17,707,305	97.3
計	10,693,083	98.8	657,268,322	97.6

青果部

取扱高　数量

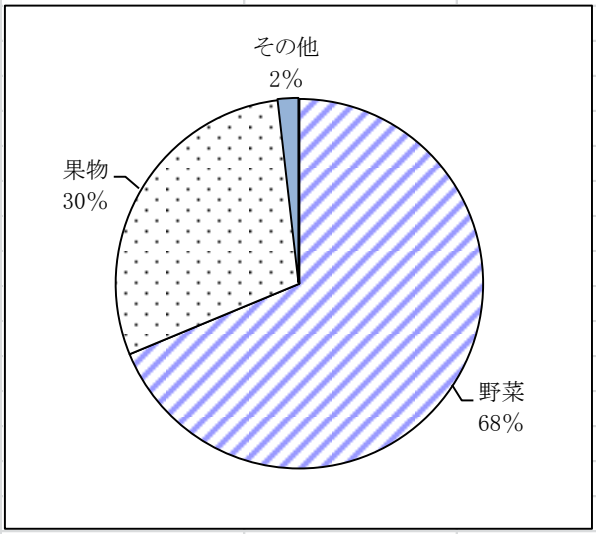

取扱高　金額

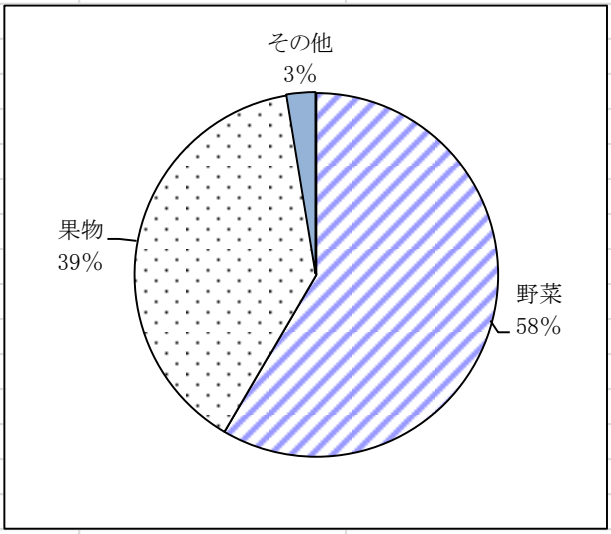

水産物部

取扱高　数量

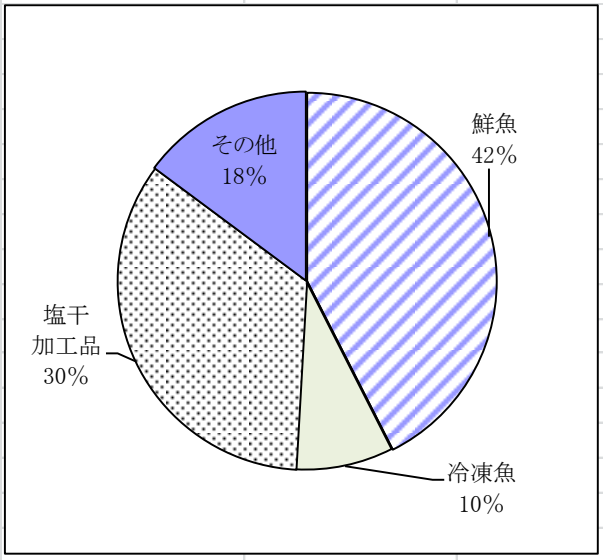

取扱高　金額

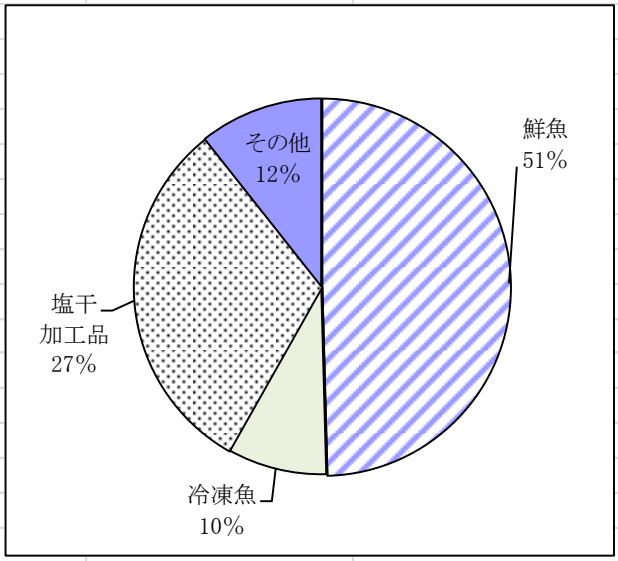

花き部

取扱高　数量

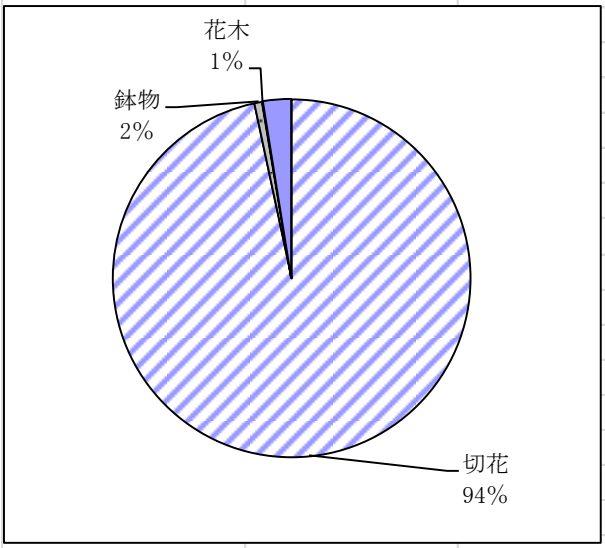

取扱高　金額

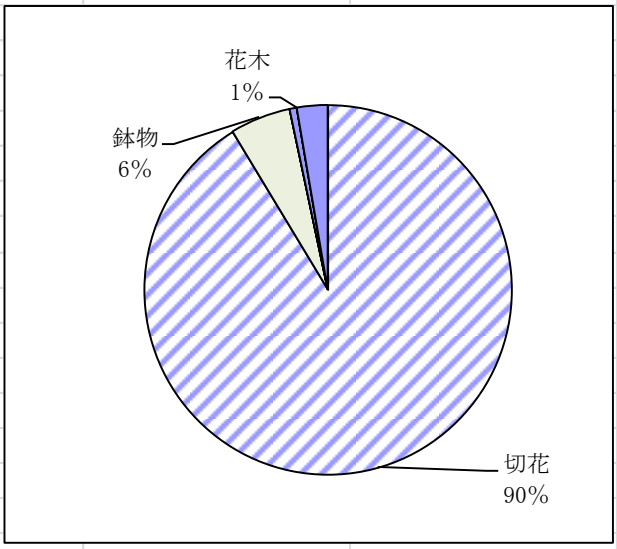

種 別 取 扱 高

開市日数　267　日

青果部

（単位:kg、円 ）

種別	区分	年間取扱高	月平均取扱高	日平均取扱高
野菜	数量	17,895,730	1,491,311	67,025
	金額	3,608,374,882	300,697,907	13,514,513
果物	数量	7,666,130	638,844	28,712
	金額	2,407,015,331	200,584,611	9,015,039
その他	数量	472,264	39,355	1,769
	金額	159,922,904	13,326,909	598,962
合計	数量	26,034,124	2,169,510	97,506
	金額	6,175,313,117	514,609,427	23,128,514

水産物部

種別	区　分	年間取扱高	月平均取扱高	日平均取扱高
鮮魚	数量	2,410,536	200,878	8,928
	金額	2,387,216,747	198,934,729	8,841,544
冷凍魚	数量	476,148	39,679	1,764
	金額	414,592,966	34,549,414	1,535,530
塩干加工品	数量	1,942,776	161,898	7,195
	金額	1,500,800,284	125,066,690	5,558,520
その他	数量	841,410	70,118	3,116
	金額	513,076,819	42,756,402	1,900,285
合計	数量	5,670,870	472,573	21,003
	金額	4,815,686,816	401,307,235	16,940,469

花き部

種別	区　分	年間取扱高	月平均取扱高	日平均取扱高
切花	数量	10,433,460	869,455	43,838
	金額	608,120,315	50,676,693	2,555,127
鉢物	数量	90,000	7,500	378
	金額	42,678,333	3,556,528	179,321
花木	数量	10,521	877	44
	金額	4,544,921	378,743	19,096
その他	数量	288,692	24,058	1,213
	金額	18,198,457	1,516,538	76,464
合計	数量	10,822,673	901,889	45,473
	金額	673,542,026	56,128,502	28,300,008

委託・買付別取扱数量・金額

（単位:kg、円）

区分 / 種別		委託		買付	
		数量	金額	数量	金額
青果部	野菜	5,948,570	1,040,291,803	11,947,160	2,568,083,079
	果物	3,078,111	860,656,271	4,588,019	1,546,359,060
	その他	241,476	45,605,075	230,788	114,317,829
	合計	9,268,157	1,946,553,149	16,765,967	4,228,759,968
水産物部	鮮魚	460,000	465,001,576	1,950,536	1,922,215,171
	冷凍魚	0	0	476,148	414,592,966
	塩干加工品	0	0	1,942,776	1,500,800,284
	その他	0	0	841,410	513,076,819
	合計	460,000	465,001,576	5,210,870	4,350,685,240
花き部	切花	10,335,022	600,423,538	0	0
	鉢物	77,266	34,997,686	0	0
	花木	9,917	4,139,793	0	0
	その他	270,878	17,707,305	0	0
	合計	10,693,083	657,268,322	0	0
合計		20,421,240	3,068,823,047	21,976,837	8,579,445,208

青　果　部

種 別 月 別 取 扱 高

平成26年

（単位:kg、円）

	野菜	果物	その他	総数
	数量	数量	数量	数量
	金額	金額	金額	金額
総数	17,895,730	7,666,130	472,264	26,034,124
	3,608,374,882	2,407,015,331	159,922,904	6,175,313,117
1月	1,312,109	568,829	57,843	1,938,781
	284,191,361	208,741,511	15,937,629	508,870,501
2月	1,339,296	561,649	45,651	1,946,596
	290,334,657	206,158,740	14,772,874	511,266,271
3月	1,523,228	537,060	43,818	2,104,106
	325,715,460	208,704,965	14,536,562	548,956,987
4月	1,679,336	418,362	33,339	2,131,037
	324,417,938	174,333,187	12,196,115	510,947,240
5月	1,625,184	533,163	25,167	2,183,514
	320,970,925	196,425,768	11,813,023	529,209,716
6月	1,581,028	532,480	21,466	2,134,974
	316,992,494	174,082,210	9,640,472	500,715,176
7月	1,300,533	605,952	21,713	1,928,198
	270,784,829	178,104,474	9,567,324	458,456,627
8月	1,049,686	708,837	21,509	1,780,032
	273,277,577	221,959,034	9,455,281	504,691,892
9月	1,344,514	706,185	32,311	2,083,010
	348,248,880	218,861,423	11,096,803	578,207,106
10月	1,770,574	792,177	53,481	2,616,232
	284,597,282	183,141,114	12,820,547	480,558,943
11月	1,621,122	744,170	52,392	2,417,684
	240,529,721	166,598,219	13,831,008	420,958,948
12月	1,749,120	957,266	63,574	2,769,960
	328,313,758	269,904,686	24,255,266	622,473,710

品目別取扱高順位

○ 野菜

（単位:kg、円、%）

順位	品目	数量	比率	前年比
総数		17,895,730	100.0	98.1
1	だいこん	1,966,264	11.0	105.6
2	はくさい	1,584,451	8.9	90.5
3	きゃべつ	1,563,203	8.7	97.7
4	たまねぎ	1,480,592	8.3	101.3
5	にんじん	1,345,441	7.5	109.1
6	ばれいしょ	1,039,362	5.8	98.5
7	とまと	965,866	5.4	106.5
8	きゅうり	889,935	5.0	101.5
9	ねぎ	835,472	4.7	103.4
10	レタス	805,430	4.5	104.5
11	かんしょ	542,975	3.0	80.9
12	かぼちゃ	387,672	2.2	66.4
13	なす	347,609	1.9	85.5
14	ピーマン	269,914	1.5	90.7
15	れんこん	260,468	1.5	95.3
16	さといも	248,036	1.4	92.4
17	カリフラワー	244,717	1.4	100.1
18	ほうれんそう	229,083	1.3	99.9
19	ごぼう	210,266	1.2	118.8
20	やまいも	187,275	1.0	107.0
21	かぶ	173,633	1.0	100.7
22	とうもろこし	154,697	0.9	94.4
23	にら	136,983	0.8	93.8
24	しろうり	126,711	0.7	94.3
25	しょうが根	119,706	0.7	89.5
	その他	1,779,969	9.9	96.7

順位	品目	金額	比率	前年比
総数		3,608,374,882	100.0	102.1
1	とまと	310,196,845	8.6	106.1
2	きゅうり	224,276,067	6.2	102.4
3	たまねぎ	192,926,547	5.3	92.6
4	ねぎ	191,949,201	5.3	122.3
5	レタス	150,846,316	4.2	96.8
6	きゃべつ	145,112,499	4.0	93.5
7	にんじん	143,481,339	4.0	93.5
8	だいこん	140,510,698	3.9	93.1
9	ピーマン	131,190,657	3.6	98.0
10	なす	117,121,446	3.2	100.5
11	ばれいしょ	109,899,593	3.0	94.3
12	れんこん	94,931,179	2.6	104.0
13	ほうれんそう	91,516,022	2.5	101.1
14	かぼちゃ	85,208,276	2.4	100.4
15	なましいたけ	83,546,199	2.3	111.1
16	はくさい	76,688,005	2.1	105.8
17	カリフラワー	71,507,466	2.0	109.2
18	かんしょ	67,034,083	1.9	109.5
19	にら	65,394,556	1.8	110.8
20	やまいも	61,666,010	1.7	120.4
21	しょうが根	54,618,106	1.5	124.2
22	ごぼう	50,732,863	1.4	123.0
23	さといも	43,106,914	1.2	107.7
24	京菜(みずな、みぶな)	34,618,324	1.0	88.7
25	こまつな	33,000,896	0.9	87.2
	その他	837,294,775	23.2	101.9

品目別取扱高比率 数量

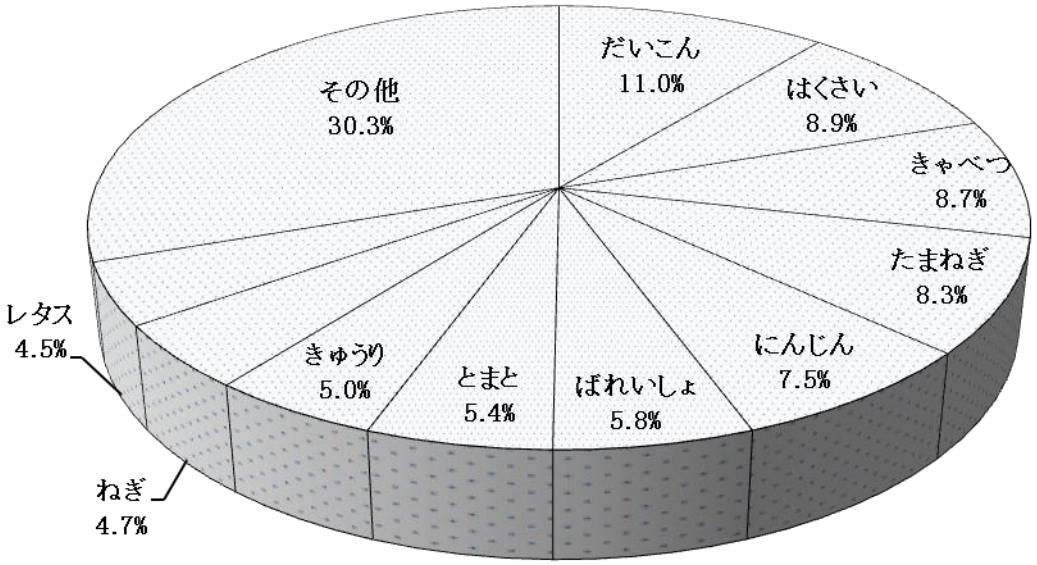

品目別取扱高比率 金額

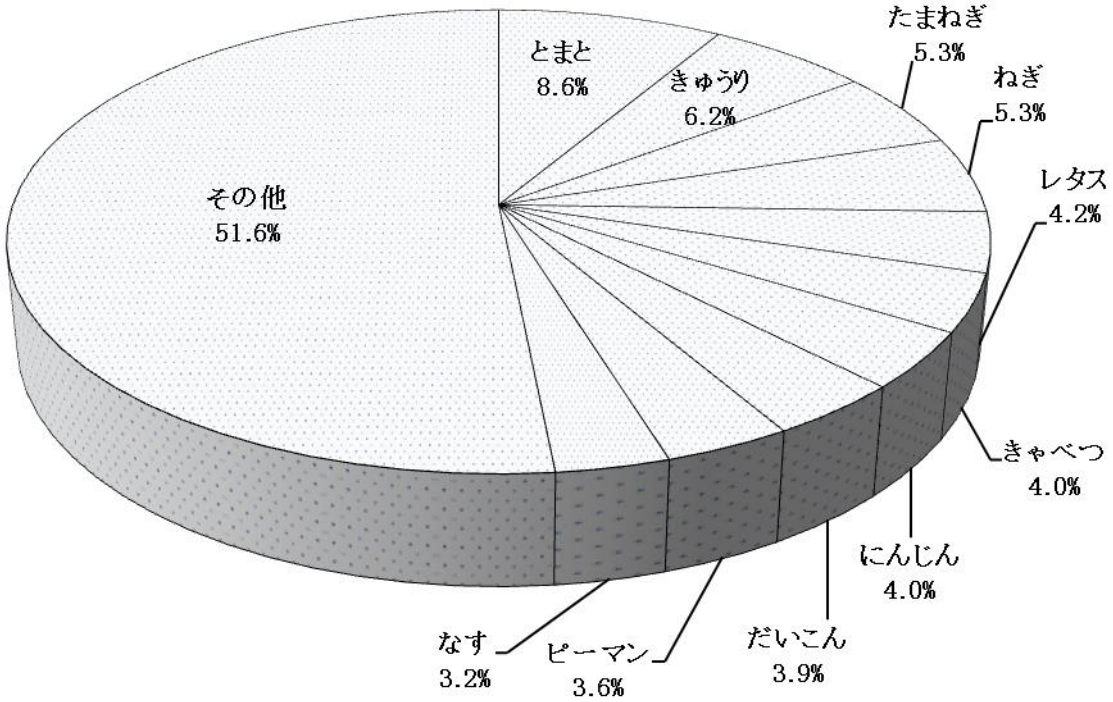

品目別取扱高順位

○ 果実

（単位:kg、円、%）

順位	品目	数量	比率	前年比
総数		7,666,130	100.0	96.7
1	みかん	1,659,316	21.6	97.9
2	ふじ	629,643	8.2	135.2
3	バナナ	605,835	7.9	79.2
4	いちご	550,234	7.2	113.7
5	すいか	545,308	7.1	88.2
6	幸水	252,445	3.3	82.9
7	豊水	202,095	2.6	73.5
8	冨有	197,048	2.6	127.1
9	グレープフルーツ	191,209	2.5	85.8
10	もも	183,977	2.4	112.8
11	いよかん	150,020	2.0	103.6
12	レモン	132,492	1.7	95.6
13	くり	106,119	1.4	92.8
14	夏みかん	84,422	1.1	97.5
15	アールスメロン	69,225	0.9	83.0
16	はっさく	43,894	0.6	116.2
17	デラウエアー	30,153	0.4	105.2
18	紅玉	12,106	0.2	130.3
19	夏みかん	11,274	0.1	144.6
20	ネオマスカット	4,622	0.1	220.7
21	二十世紀	2,460	0.0	447.3
22	プリンスメロン	1,060	0.0	49.3
23	陸奥	255	0.0	110.9
24	祝旭	240	0.0	－
25	デリシャス系	180	0.0	36.7
	その他	2,000,498	26.1	94.4

順位	品目	金額	比率	前年比
総数		2,407,015,331	100.0	100.9
1	いちご	490,636,345	20.4	115.5
2	みかん	312,914,934	13.0	85.7
3	ふじ	193,150,940	8.0	149.5
4	バナナ	112,826,621	4.7	91.2
5	すいか	98,120,659	4.1	82.0
6	幸水	78,522,408	3.3	103.5
7	もも	70,853,830	2.9	111.0
8	豊水	51,318,521	2.1	80.3
9	レモン	47,559,307	2.0	113.4
10	くり	44,019,601	1.8	80.7
11	アールスメロン	39,638,731	1.6	86.7
12	グレープフルーツ	38,523,104	1.6	97.8
13	冨有	35,384,574	1.5	100.4
14	いよかん	24,298,203	1.0	97.7
15	デラウエアー	17,574,764	0.7	96.1
16	夏みかん	15,880,043	0.7	92.3
17	はっさく	7,550,823	0.3	118.8
18	ネオマスカット	6,287,629	0.3	242.2
19	紅玉	3,327,433	0.1	134.1
20	夏みかん	1,586,496	0.1	134.1
21	プリンスメロン	468,423	0.0	70.6
22	二十世紀	430,704	0.0	345.9
23	陸奥	111,303	0.0	92.1
24	祝旭	70,896	0.0	－
25	デリシャス系	30,888	0.0	28.2
	その他	715,928,151	29.7	98.1

品目別取扱高比率 数量

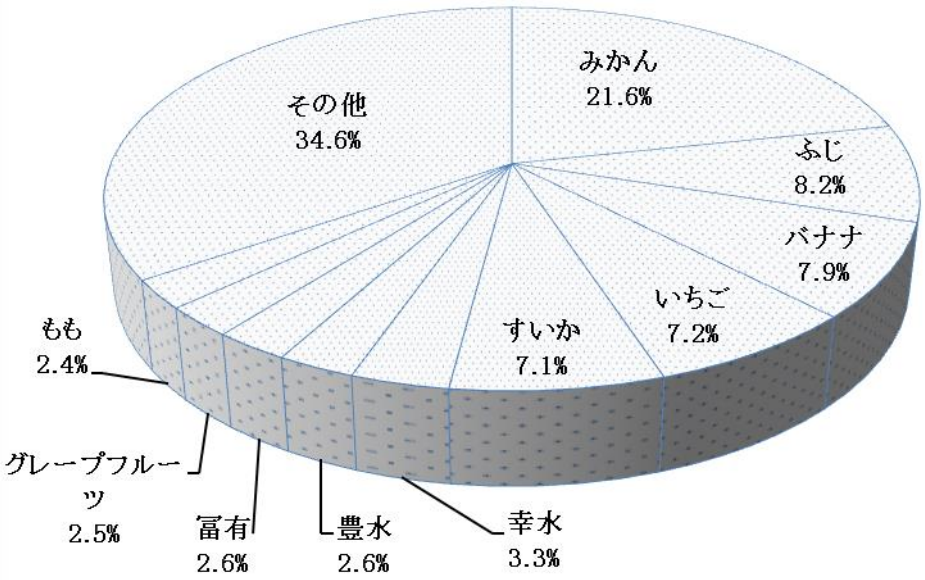

品目別取扱高比率 金額

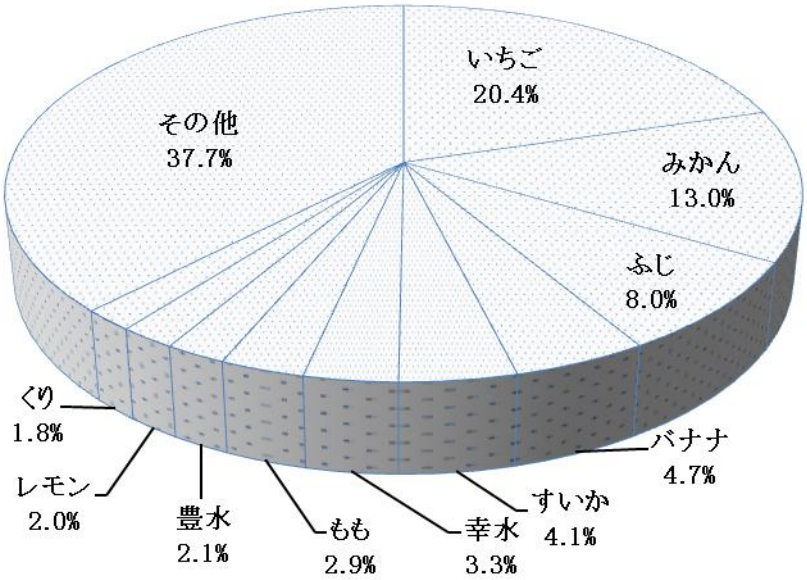

品目別月別取扱数量順位

野　菜

（単位:kg、円、%）

順位	1 月			2 月			3 月		
	品 目	数 量	比率	品 目	数 量	比率	品 目	数 量	比率
1	はくさい	148,251	11.3	きゃべつ	146,011	10.9	きゃべつ	166,793	10.9
2	にんじん	124,334	9.5	はくさい	140,311	10.5	だいこん	147,862	9.7
3	きゃべつ	123,277	9.4	たまねぎ	127,583	9.5	にんじん	115,446	7.6
4	だいこん	120,904	9.2	だいこん	104,756	7.8	はくさい	106,426	7.0
5	たまねぎ	107,792	8.2	にんじん	104,644	7.8	ばれいしょ	103,377	6.8
	その他	687,551	52.4	その他	715,991	53.5	その他	883,324	58.0
	計	1,312,109	100.0	計	1,339,296	100.0	計	1,523,228	100.0

順位	4 月			5 月			6 月		
	品 目	数 量	比率	品 目	数 量	比率	品 目	数 量	比率
1	きゃべつ	224,064	13.3	だいこん	222,661	13.7	ばれいしょ	166,562	10.5
2	だいこん	213,394	12.7	きゃべつ	175,830	10.8	たまねぎ	157,308	9.9
3	にんじん	140,863	8.4	とまと	143,064	8.8	とまと	144,131	9.1
4	たまねぎ	132,205	7.9	にんじん	127,876	7.9	だいこん	119,344	7.5
5	ばれいしょ	103,852	6.2	たまねぎ	123,641	7.6	きゃべつ	112,823	7.1
	その他	864,958	51.5	その他	832,112	51.2	その他	880,860	55.7
	計	1,679,336	100.0	計	1,625,184	100.0	計	1,581,028	100.0

順位	7 月			8 月			9 月		
	品 目	数 量	比率	品 目	数 量	比率	品 目	数 量	比率
1	たまねぎ	116,997	9.0	とまと	88,613	8.4	だいこん	168,090	12.5
2	だいこん	101,889	7.8	だいこん	88,088	8.4	たまねぎ	124,784	9.3
3	きゃべつ	98,906	7.6	たまねぎ	85,207	8.1	にんじん	117,199	8.7
4	とまと	94,593	7.3	きゃべつ	82,605	7.9	きゃべつ	96,310	7.2
5	ばれいしょ	90,429	7.0	にんじん	80,770	7.7	きゅうり	82,641	6.1
	その他	797,719	61.3	その他	624,403	59.5	その他	755,490	56.2
	計	1,300,533	100.0	計	1,049,686	100.0	計	1,344,514	100.0

順位	10 月			11 月			12 月		
	品 目	数 量	比率	品 目	数 量	比率	品 目	数 量	比率
1	だいこん	288,820	16.3	はくさい	317,457	19.6	はくさい	340,703	19.5
2	はくさい	176,907	10.0	だいこん	208,374	12.9	だいこん	182,082	10.4
3	たまねぎ	137,974	7.8	たまねぎ	115,276	7.1	ねぎ	138,243	7.9
4	きゃべつ	134,955	7.6	にんじん	107,665	6.6	にんじん	129,891	7.4
5	にんじん	117,979	6.7	きゃべつ	91,330	5.6	たまねぎ	123,316	7.1
	その他	913,939	51.6	その他	781,020	48.2	その他	834,885	47.7
	計	1,770,574	100.0	計	1,621,122	100.0	計	1,749,120	100.0

品目別月別取扱数量順位

果　実

（単位:kg、円、%）

順位	1 月			2 月			3 月		
	品目	数量	比率	品目	数量	比率	品目	数量	比率
1	バナナ	42,144	7.4	みかん	169,656	30.2	いちご	124,055	23.1
2	みかん	233,483	41.0	いちご	95,848	17.1	ふじ	63,122	11.8
3	グレープフルーツ	12,967	2.3	ふじ	74,800	13.3	みかん	47,160	8.8
4	いちご	88,460	15.6	いよかん	69,764	12.4	いよかん	41,211	7.7
5	ふじ	61,797	10.9	バナナ	37,642	6.7	バナナ	42,898	8.0
	その他	129,978	21.7	その他	113,939	26.3	その他	218,614	40.7
	計	568,829	100.0	計	561,649	100.0	計	537,060	100.0

順位	4 月			5 月			6 月		
	品目	数量	比率	品目	数量	比率	品目	数量	比率
1	いちご	107,186	25.6	ふじ	68,550	12.9	すいか	103,574	19.5
2	バナナ	64,639	15.5	いちご	64,709	12.1	バナナ	59,790	11.2
3	甘なつ	44,421	10.6	バナナ	61,678	11.6	グレープフルーツ	22,594	4.2
4	グレープフルーツ	22,474	5.4	グレープフルーツ	21,743	4.1	ふじ	20,180	3.8
5	ふじ	18,251	4.4	甘なつ	20,877	3.9	みかん	4,044	0.8
	その他	161,391	41.0	その他	295,606	55.4	その他	322,298	56.2
	計	418,362	100.0	計	533,163	100.0	計	532,480	100.0

順位	7 月			8 月			9 月		
	品目	数量	比率	品目	数量	比率	品目	数量	比率
1	すいか	213,688	35.3	幸水	234,070	33.0	豊水	174,446	24.7
2	もも	69,974	11.5	すいか	145,993	20.6	くり	74,431	10.5
3	バナナ	54,460	9.0	もも	81,018	11.4	みかん	57,528	8.1
4	ふじ	16,112	2.7	バナナ	44,970	6.3	バナナ	46,062	6.5
5	グレープフルーツ	14,740	2.4	豊水	26,289	3.7	もも	18,438	2.6
	その他	236,978	39.1	その他	176,497	24.2	その他	335,280	47.5
	計	605,952	100.0	計	708,837	100.0	計	706,185	100.0

順位	10 月			11 月			12 月		
	品目	数量	比率	品目	数量	比率	品目	数量	比率
1	みかん	257,477	30.0	みかん	310,748	41.8	みかん	561,529	58.7
2	ふじ	67,853	8.6	富有	112,050	15.1	ふじ	130,141	13.6
3	バナナ	56,937	7.2	ふじ	99,484	13.4	富有	56,758	5.9
4	くり	24,209	3.1	バナナ	51,049	6.9	いちご	44,066	4.6
5	富有	24,032	3.0	いちご	14,498	1.9	バナナ	43,566	4.6
	その他	361,669	48.2	その他	156,341	21.0	その他	121,206	12.7
	計	792,177	100.0	計	744,170	100.0	計	957,266	100.0

品目別月別平均価格

野菜　　(単位 ： 円 ／ kg)

品目	年間	1月	2月	3月	4月	5月	6月	7月	8月	9月	10月	11月	12月
だいこん	71	77	102	73	68	64	65	77	109	133	64	34	45
かぶ	133	166	153	144	130	111	120	172	180	206	118	94	118
にんじん	107	119	132	118	100	112	112	105	114	125	92	81	76
ごぼう	241	190	214	277	311	443	538	276	231	232	199	179	185
れんこん	364	313	379	335	409	483	611	754	373	342	287	297	412
たけのこ	401	873	1,102	1,062	352	350	108	0	0	0	0	0	1,218
はくさい	48	47	57	55	48	47	81	76	145	180	52	22	19
こまつな	260	418	385	230	238	156	222	259	285	308	151	220	345
京菜(みずな、あぶらな)	369	487	441	331	220	207	389	295	476	484	288	387	604
その他の菜類	336	401	398	234	291	257	358	425	361	858	292	276	341
しゅんぎく	488	598	510	384	535	524	525	555	1,022	926	322	284	596
きゃべつ	93	137	121	97	88	71	61	69	126	171	78	50	60
ほうれんそう	399	377	329	261	412	388	441	530	721	657	341	288	430
ねぎ	230	201	290	292	197	299	281	291	294	274	204	154	153
にら	477	807	644	493	358	236	275	345	513	506	450	508	913
切みつば	476	644	469	397	286	228	213	329	440	591	282	347	1,196
ふき	291	322	365	306	296	260	405	0	0	0	263	270	283
うど	490	608	547	444	546	388	595	271	657	590	246	1,350	510
なす	337	388	469	386	392	372	343	274	265	300	221	320	610
とまと	321	393	401	387	359	272	217	302	282	423	330	325	441
きゅうり	252	382	367	287	225	189	155	166	394	281	180	278	456
しろうり	178	450	454	360	300	214	157	159	106	195	261	433	334

品目	年間	1月	2月	3月	4月	5月	6月	7月	8月	9月	10月	11月	12月
かぼちゃ	220	185	124	152	176	272	292	214	171	169	199	268	332
ピーマン	486	695	708	616	466	389	355	389	453	559	417	417	587
さやいんげん	571	520	442	629	853	683	476	417	717	755	426	894	811
さやえんどう	1,002	695	897	1,130	1,086	720	789	1,363	2,725	2,892	1,894	1,063	1,585
実えんどう	197	694	79	1,198	219	209	757	393	0	0	162	682	648
そらまめ	269	353	632	371	329	209	156	0	0	0	0	237	341
えだまめ	440	0	0	294	283	781	685	369	409	427	438	0	0
かんしょ	123	94	95	119	127	184	253	210	152	121	101	128	135
ばれいしょ	106	118	113	114	129	134	81	80	126	121	92	90	100
さといも	174	149	185	224	198	254	286	281	338	235	146	122	141
やまいも	329	309	294	290	309	372	372	375	387	363	287	330	334
たまねぎ	130	157	158	164	159	132	100	126	159	134	97	94	101
根しょうが	520	375	521	463	528	515	591	545	574	541	564	553	494
葉しょうが	716	0	0	1,201	961	913	787	584	472	313	0	0	0
レタス	187	292	212	161	149	114	160	174	283	396	94	105	274
セロリ	250	249	210	246	294	318	280	237	203	310	203	191	244
パセリ	1,044	1,004	964	785	708	1,330	858	1,181	1,344	940	854	812	1,631
カリフラワー	292	398	317	315	380	267	310	348	422	569	262	157	245
なめこ	402	416	410	329	377	385	346	341	347	498	442	469	466
ほししいたけ	0	0	0	0	0	0	0	0	0	0	0	0	0
なましいたけ	1,017	1,168	1,121	939	837	961	948	842	1,010	1,241	854	1,084	1,266
とうもろこし	145	0	0	525	256	330	181	97	182	236	236	0	0
その他の野菜	572	586	520	542	523	578	414	618	713	705	623	625	669

品目別月別平均価格

果実　　（単位：円／kg）

品目	年間	1月	2月	3月	4月	5月	6月	7月	8月	9月	10月	11月	12月
みかん	189	203	208	257	235	1,476	1,089	1,023	1,083	250	145	144	181
夏みかん	141	173	0	93	191	179	0	0	0	0	0	0	0
甘夏みかん	188	261	284	139	178	237	217	0	0	0	0	0	225
いよかん	162	194	140	173	129	252	0	0	0	0	0	0	166
はっさく	172	160	175	168	178	125	0	0	0	0	0	0	264
その他の雑かん	305	511	358	276	261	278	361	1,010	0	405	324	462	552
祝旭	295	295	0	0	0	0	0	0	0	0	0	0	0
紅玉	275	319	297	314	349	445	0	0	0	257	205	316	367
国光	0	0	0	0	0	0	0	0	0	0	0	0	0
印度	0	0	0	0	0	0	0	0	0	0	0	0	0
ゴールデンデリシャス	0	0	0	0	0	0	0	0	0	0	0	0	0
デリシャス系	172	0	0	0	0	0	0	0	0	0	172	0	0
ふじ	307	291	305	325	1,022	181	424	469	677	372	303	275	238
陸奥	436	254	0	0	0	0	0	594	0	0	0	216	770
その他のりんご	276	277	272	297	324	351	365	406	350	301	235	235	282
二十世紀	175	0	0	0	0	0	0	0	0	247	120	0	0
長十郎	32	0	0	0	0	0	0	0	0	32	0	0	0
幸水	311	0	0	0	0	0	1,562	623	297	289	0	0	0
豊水	254	0	0	0	0	0	0	0	274	252	62	0	0
その他のなし	216	251	0	0	0	0	0	317	203	216	198	266	353
富有	180	385	416	53	0	0	0	0	0	0	162	155	221
その他の甘かき	192	243	302	0	0	0	0	0	121	171	189	208	217

品目	年間	1月	2月	3月	4月	5月	6月	7月	8月	9月	10月	11月	12月
渋がき	0	0	0	0	0	0	0	0	0	0	0	0	0
デラウェアー	583	0	0	0	3,600	1,652	1,171	566	487	682	444	0	0
ネオマスカット	1,360	0	0	0	0	0	4,545	3,518	2,662	1,163	1,248	1,654	2641
その他のぶどう	649	366	435	485	3,267	3,198	762	1,147	667	641	606	638	507
もも	385	0	0	0	0	2,133	391	429	349	358	313	0	0
くり	415	0	0	0	0	0	0	0	357	411	429	417	395
いちご	892	1,032	959	781	666	630	943	1,504	1,567	1,592	1,627	1,305	1,462
すいか	180	333	334	425	401	334	201	143	155	81	331	269	382
アールスメロン	573	1,008	1,816	1,286	1,089	682	594	504	454	361	461	548	655
プリンスメロン	442	0	3,591	0	356	383	314	0	0	0	0	0	0
その他のメロン(まくわうり含む)	334	1,618	1,969	909	621	411	302	237	454	372	377	844	1245
その他の国産果実	501	427	363	328	386	708	1,167	722	625	450	792	998	860
バナナ	186	158	192	197	204	190	183	204	190	200	172	162	177
グレープフルーツ	201	231	231	238	217	218	181	170	151	148	143	174	253
レモン	359	349	323	332	328	337	355	373	367	369	364	384	410
その他の輸入果実	384	282	343	344	361	445	451	400	348	388	382	399	344
その他の合計	339	276	324	332	366	469	449	441	440	343	240	264	382
野菜果実の加工品	287	323	332	315	235	194	184	201	237	220	237	317	434
その他	419	216	309	357	578	1,523	2,002	1,453	1,111	553	242	220	302

水　産　物　部

種 別 月 別 取 扱 高

平成 26年　　（単位:kg、円）

	鮮　魚	冷　凍	塩干加工品	そ の 他	総　数
	数 量 金 額	数 量 金 額	数 量 金 額	数 量 金 額	数 量 金 額
総数	2,410,536	476,148	1,942,776	841,410	5,670,870
	2,387,216,747	414,592,966	1,500,800,284	513,076,819	4,815,686,816
1月	217,104	40,011	164,022	69,020	490,157
	215,758,331	33,068,874	121,685,401	39,337,193	409,849,799
2月	173,052	36,012	133,078	70,010	412,152
	169,739,591	31,208,715	100,248,019	40,254,661	341,450,986
3月	213,047	44,007	170,053	69,010	496,117
	211,947,574	36,151,421	125,178,335	40,853,133	414,130,463
4月	210,026	41,015	158,041	65,030	474,112
	207,906,493	33,578,587	116,311,879	38,936,374	396,733,333
5月	209,041	43,010	164,080	71,100	487,231
	210,513,600	35,481,809	124,174,177	40,671,706	410,841,292
6月	184,041	39,016	150,086	68,030	441,173
	180,700,586	30,724,261	111,052,698	38,365,003	360,842,548
7月	179,039	39,012	176,090	63,020	457,161
	178,931,494	33,006,624	131,455,743	38,378,257	381,772,118
8月	201,052	45,016	155,042	58,090	459,200
	196,432,074	36,776,649	116,534,169	35,374,351	385,117,243
9月	202,049	35,019	154,029	71,030	462,127
	205,570,078	30,774,773	118,735,008	41,554,953	396,634,812
10月	201,018	43,010	132,055	70,020	446,103
	198,519,628	25,896,070	107,423,061	44,109,713	375,948,472
11月	187,049	26,008	119,019	60,020	392,096
	182,450,118	30,563,504	103,661,556	42,782,790	359,457,968
12月	234,018	45,012	267,181	107,030	653,241
	228,747,180	57,361,679	224,340,238	72,458,685	582,907,782

品 目 別 取 扱 高 順 位

鮮 魚

（単位:kg、円、%）

順位	品 目	数 量	比 率	前年比
総 数		2,410,536	100.0	103.0
1	さ ん ま	157,881	6.5	142.5
2	か つ お	151,918	6.3	82.3
3	ぶ り	134,823	5.6	125.6
4	さ ば	132,540	5.5	205.3
5	その他まぐろ	120,747	5.0	56.4
6	い か	58,280	2.4	98.2
7	め ば ち	58,097	2.4	65.8
8	め か じ き	57,037	2.4	94.1
9	は ま ち	45,474	1.9	54.0
10	た い	40,530	1.7	48.1
11	あ じ	36,570	1.5	115.0
12	い わ し	28,650	1.2	670.6
13	か れ い	16,778	0.7	122.0
14	ひ ら め	13,421	0.6	202.0
15	き わ だ	12,437	0.5	108.1
16	さ け	9,982	0.4	199.0
17	す ず き	5,661	0.2	132.5
18	ま ぐ ろ	4,958	0.2	79.0
19	ま か じ き	1,622	0.1	524.9
20	ま す	880		
21				
22				
23				
24				
25				
	その他	1,322,250	54.9	106.8

順位	品 目	金 額	比 率	前年比
総 数		2,387,216,747	100.0	102.0
1	その他まぐろ	135,606,340	5.7	60.5
2	か つ お	95,140,533	4.0	86.9
3	め ば ち	88,241,953	3.7	65.9
4	さ ん ま	76,773,906	3.2	124.4
5	め か じ き	67,546,536	2.8	89.8
6	は ま ち	56,455,355	2.4	78.6
7	ぶ り	51,410,050	2.2	136.1
8	た い	42,526,142	1.8	91.8
9	い か	37,592,101	1.6	112.1
10	あ じ	31,383,556	1.3	142.0
11	さ ば	28,425,656	1.2	209.6
12	ま ぐ ろ	18,000,509	0.8	70.3
13	い わ し	16,964,446	0.7	632.3
14	ひ ら め	16,905,081	0.7	170.4
15	き わ だ	16,182,311	0.7	88.9
16	か れ い	12,150,273	0.5	117.1
17	さ け	6,972,368	0.3	194.0
18	す ず き	5,011,073	0.2	105.6
19	ま か じ き	2,016,985	0.1	1,166.8
20	ま す	619,223		
21				
22				
23				
24				
25				
	その他	1,581,292,350	66.2	110.3

鮮 魚

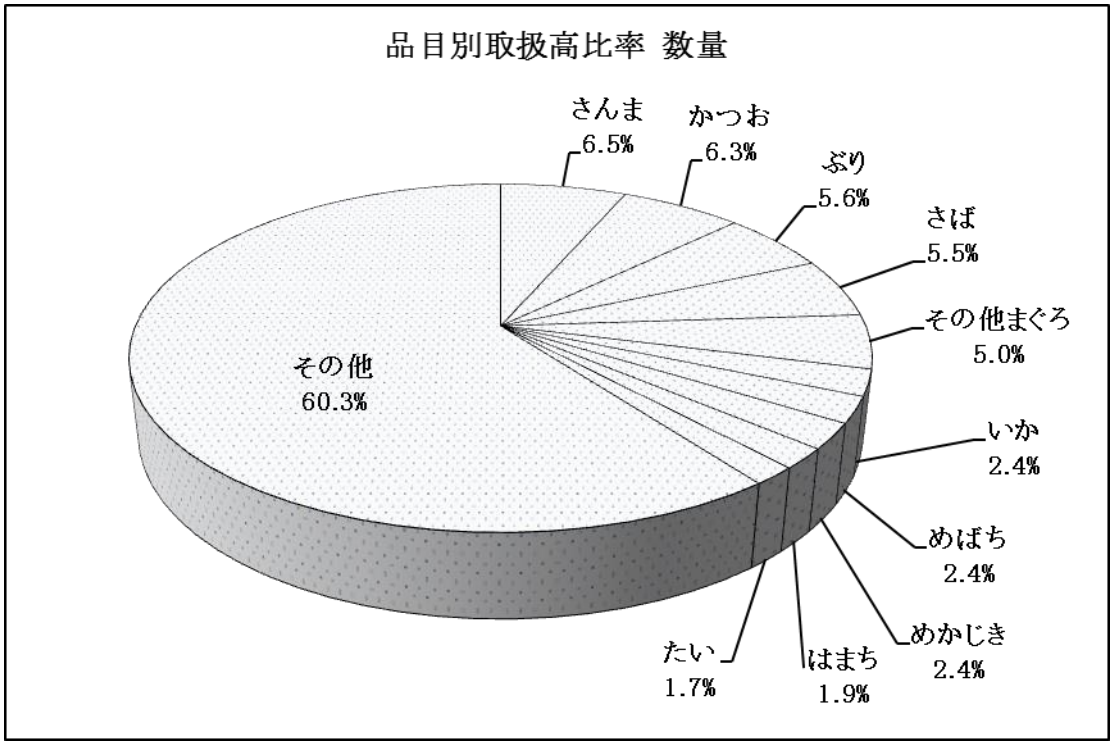
品目別取扱高比率 数量
さんま
6.5%
かつお
6.3%
ぶり
5.6%
さば
5.5%
その他まぐろ
5.0%
いか
2.4%
めばち
2.4%
めかじき
2.4%
はまち
1.9%
たい
1.7%
その他
60.3%

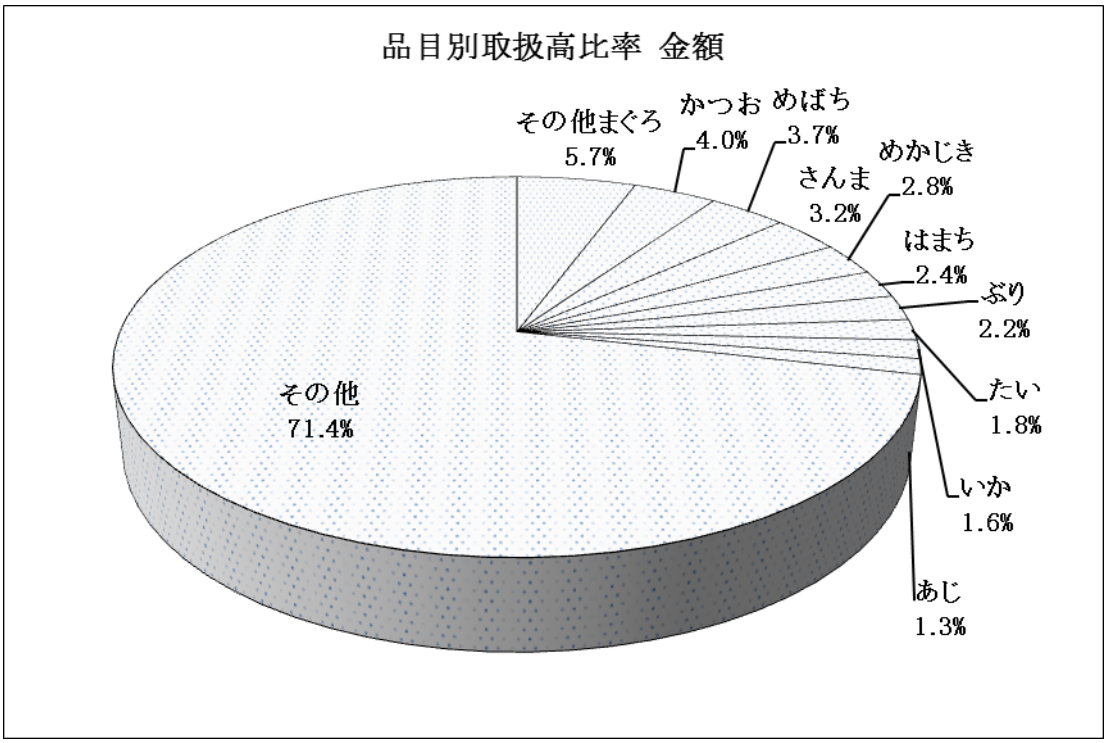
品目別取扱高比率 金額
その他まぐろ
5.7%
かつお
4.0%
めばち
3.7%
さんま
3.2%
めかじき
2.8%
はまち
2.4%
ぶり
2.2%
たい
1.8%
いか
1.6%
あじ
1.3%
その他
71.4%

品目別取扱高順位

冷凍魚

（単位:kg、円、%）

順位	品目	数量	比率	前年比
総数		476,148	100.0	87.8
1	いか	167,320	35.1	84.2
2	えび	67,610	14.2	104.8
3	かれい	55,688	11.7	79.5
4	さけ	10,960	2.3	90.1
5	たら	9,970	2.1	95.5
6	にしん	728	0.2	149.8
7	さんま	318	0.1	3.0
8	たい	84	0.0	53.8
	その他	163,470	34.3	93.4

順位	品目	金額	比率	前年比
総数		414,592,966	100.0	96.5
1	えび	145,461,021	35.1	110.1
2	いか	53,840,889	13.0	91.2
3	かれい	31,822,446	7.7	99.0
4	たら	8,835,354	2.1	95.5
5	さけ	8,125,049	2.0	114.8
6	にしん	194,120	0.0	174.8
7	さんま	85,380	0.0	3.1
8	たい	63,774	0.0	56.7
	その他	166,164,933	40.1	88.9

塩干加工品

（単位:kg、円、%）

順位	品目	数量	比率	前年比
総数		1,942,776	100.0	117.7
1	塩さけ	185,075	9.5	105.0
2	塩ます	184,530	9.5	133.4
3	塩ほっけ	158,080	8.1	96.2
4	塩たら	12,245	0.6	462.1
5	丸干いわし	91,030	4.7	123.7
6	開干さんま	12,486	0.6	0.0
7	開干さば	35,840	1.8	109.6
8	開干あじ	28,750	1.5	46.6
9	身欠にしん	23,030	1.2	60.9
10	ししゃも	5,995	0.3	71.2
	その他	1,205,715	62.1	129.4

順位	品目	金額	比率	前年比
総数		1,500,800,284	100.0	120.1
1	塩さけ	170,098,169	11.3	114.3
2	塩ます	52,669,797	3.5	147.7
3	身欠にしん	41,386,013	2.8	84.7
4	塩ほっけ	39,088,005	2.6	93.9
5	開干さば	23,124,838	1.5	112.2
6	開干あじ	21,495,400	1.4	47.4
7	丸干いわし	14,504,193	1.0	125.1
8	ししゃも	7,720,261	0.5	72.6
9	開干さんま	7,330,670	0.5	54.9
10	干するめ	4,670,041	0.3	0.0
	その他	1,118,712,897	74.5	128.7

品目別月別取扱数量順位

鮮魚

（単位:kg、%）

順位	1 月			2 月			3 月		
	品 目	数 量	比率	品 目	数 量	比率	品 目	数 量	比率
1	その他まぐろ	15,256	7.0	その他まぐろ	14,006	8.1	その他まぐろ	20,842	9.8
2	さ ば	15,090	7.0	さ ば	10,370	6.0	め か じ き	9,391	4.4
3	は ま ち	11,052	5.1	は ま ち	6,937	4.0	さ ば	8,590	4.0
4	め か じ き	7,174	3.3	め か じ き	6,484	3.7	は ま ち	5,838	2.7
5	さ ば	4,893	2.3	め ば ち	3,742	2.2	め ば ち	5,540	2.6
	そ の 他	163,639	75.4	そ の 他	131,513	76.0	そ の 他	162,846	76.4
	計	217,104	100.0	計	173,052	100.0	計	213,047	100.0

順位	4 月			5 月			6 月		
	品 目	数 量	比率	品 目	数 量	比率	品 目	数 量	比率
1	その他まぐろ	18,803	9.0	か つ お	32,782	15.7	か つ お	39,681	21.6
2	ぶ り	14,325	6.8	その他まぐろ	13,936	6.7	その他まぐろ	13,103	7.1
3	さ ば	13,200	6.3	ぶ り	12,509	6.0	ぶ り	8,540	4.6
4	め ば ち	7,640	3.6	め ば ち	6,773	3.2	め ば ち	6,990	3.8
5	め か じ き	7,324	3.5	い か	5,645	2.7	さ ば	4,402	2.4
	そ の 他	148,734	70.8	そ の 他	137,396	65.7	そ の 他	111,325	60.5
	計	210,026	100.0	計	209,041	100.0	計	184,041	100.0

順位	7 月			8 月			9 月		
	品 目	数 量	比率	品 目	数 量	比率	品 目	数 量	比率
1	か つ お	28,830	16.1	か つ お	16,840	8.4	さ ん ま	60,726	30.1
2	ぶ り	9,082	5.1	さ ん ま	9,036	4.5	か つ お	14,722	7.3
3	その他まぐろ	8,493	4.7	その他まぐろ	7,052	3.5	ぶ り	10,764	5.3
4	め か じ き	7,152	4.0	め か じ き	6,827	3.4	さ ば	7,290	3.6
5	さ ば	6,230	3.5	さ ば	6,150	3.1	い か	5,190	2.6
	そ の 他	119,252	66.6	そ の 他	155,147	77.2	そ の 他	103,357	51.2
	計	179,039	100.0	計	201,052	100.0	計	202,049	100.0

順位	10 月			11 月			12 月		
	品 目	数 量	比率	品 目	数 量	比率	品 目	数 量	比率
1	さ ん ま	44,322	22.0	ぶ り	23,465	12.5	さ ば	25,620	10.9
2	ぶ り	9,908	4.9	さ ん ま	22,676	12.1	ぶ り	24,682	10.5
3	さ ば	9,190	4.6	さ ば	18,280	9.8	は ま ち	8,779	3.8
4	い か	9,140	4.5	い か	12,080	6.5	さ ん ま	6,291	2.7
5	め ば ち	5,159	2.6	その他まぐろ	3,974	2.1	め ば ち	6,242	2.7
	そ の 他	123,299	61.3	そ の 他	106,574	57.0	そ の 他	162,404	69.4
	計	201,018	100.0	計	187,049	100.0	計	234,018	100.0

品目別月別取扱数量順位

冷凍魚

（単位:kg、%）

順位	1月			2月			3月		
	品目	数量	比率	品目	数量	比率	品目	数量	比率
1	いか	12,410	31.0	いか	11,840	32.9	いか	17,980	40.9
2	かれい	6,304	15.8	かれい	6,147	17.1	えび	6,670	15.2
3	えび	4,850	12.1	えび	5,270	14.6	かれい	6,460	14.7
4	さけ	1,050	2.6	さけ	1,350	3.7	さけ	1,345	3.1
5	たら	890	2.2	たら	810	2.2	たら	730	1.7
	その他	14,507	36.3	その他	10,595	29.4	その他	10,822	24.6
	計	40,011	100.0	計	36,012	100.0	計	44,007	100.0

順位	4月			5月			6月		
	品目	数量	比率	品目	数量	比率	品目	数量	比率
1	いか	16,580	40.4	いか	16,270	37.8	いか	13,630	34.9
2	えび	5,690	13.9	えび	6,620	15.4	えび	5,310	13.6
3	かれい	5,050	12.3	かれい	5,110	11.9	かれい	4,722	12.1
4	さけ	930	2.3	さけ	870	2.0	さけ	740	1.9
5	たら	690	1.7	たら	660	1.5	たら	500	1.3
	その他	12,075	29.4	その他	13,480	31.3	その他	14,114	36.2
	計	41,015	100.0	計	43,010	100.0	計	39,016	100.0

順位	7月			8月			9月		
	品目	数量	比率	品目	数量	比率	品目	数量	比率
1	いか	12,910	33.1	いか	15,750	35.0	いか	12,540	35.8
2	えび	6,590	16.9	えび	6,920	15.4	えび	5,620	16.0
3	かれい	3,751	9.6	かれい	3,850	8.6	かれい	4,220	12.1
4	さけ	755	1.9	さけ	1,230	2.7	さけ	605	1.7
5	たら	720	1.8	たら	890	2.0	たら	600	1.7
	その他	14,286	36.6	その他	16,376	36.4	その他	11,434	32.7
	計	39,012	100.0	計	45,016	100.0	計	35,019	100.0

順位	10月			11月			12月		
	品目	数量	比率	品目	数量	比率	品目	数量	比率
1	いか	11,330	26.3	いか	10,180	39.1	いか	15,900	35.3
2	かれい	3,920	9.1	えび	3,510	13.5	えび	7,530	16.7
3	えび	3,030	7.0	かれい	3,220	12.4	かれい	2,934	6.5
4	たら	990	2.3	たら	1,110	4.3	たら	1,380	3.1
5	さけ	608	1.4	さけ	597	2.3	さけ		2.0
	その他	23,132	53.8	その他	7,391	28.4	その他		36.4
	計	43,010	100.0	計	26,008	100.0	計	45,012	100.0

品目別月別取扱数量順位

塩干加工品

（単位:kg、%）

順位	1 月			2 月			3 月		
	品 目	数 量	比率	品 目	数 量	比率	品 目	数 量	比率
1	丸干いわし	15,940	9.7	丸干いわし	15,830	11.9	塩ほっけ	16,800	9.9
2	塩さけ	14,800	9.0	塩ほっけ	14,480	10.9	塩さけ	15,760	9.3
3	塩ほっけ	14,120	8.6	塩さけ	13,680	10.3	丸干いわし	7,978	4.7
4	開干あじ	3,340	2.0	開干あじ	4,870	3.7	開干あじ	3,710	2.2
5	塩ます	2,410	1.5	開干さば	2,200	1.7	塩ます	3,210	1.9
	その他	113,412	69.1	その他	82,018	61.6	その他	122,595	72.1
	計	164,022	100.0	計	133,078	100.0	計	170,053	100.0

順位	4 月			5 月			6 月		
	品 目	数 量	比率	品 目	数 量	比率	品 目	数 量	比率
1	塩ます	21,710	13.7	塩ます	21,980	13.4	塩ます	22,770	15.2
2	塩ほっけ	16,320	10.3	塩ほっけ	13,490	8.2	塩ほっけ	15,110	10.1
3	塩さけ	13,800	8.7	塩さけ	13,360	8.1	塩さけ	10,474	7.0
4	丸干いわし	7,172	4.5	丸干いわし	5,880	3.6	丸干いわし	6,230	4.2
5	開干さば	3,330	2.1	身欠にしん	4,250	2.6	開干さば	3,800	2.5
	その他	95,709	60.6	その他	105,120	64.1	その他	91,702	61.1
	計	158,041	100.0	計	164,080	100.0	計	150,086	100.0

順位	7 月			8 月			9 月		
	品 目	数 量	比率	品 目	数 量	比率	品 目	数 量	比率
1	塩ます	19,470	11.1	塩ます	17,340	11.2	塩ます	22,150	14.4
2	塩さけ	12,280	7.0	塩ほっけ	13,950	9.0	塩さけ	18,469	12.0
3	塩ほっけ	11,940	6.8	塩さけ	11,342	7.3	塩ほっけ	10,240	6.6
4	丸干いわし	5,650	3.2	丸干いわし	5,180	3.3	丸干いわし	5,050	3.3
5	開干さば	3,590	2.0	開干さば	3,470	2.2	開干さば	3,270	2.1
	その他	123,160	69.9	その他	103,760	66.9	その他	94,850	61.6
	計	176,090	100.0	計	155,042	100.0	計	154,029	100.0

順位	10 月			11 月			12 月		
	品 目	数 量	比率	品 目	数 量	比率	品 目	数 量	比率
1	塩ます	17,610	13.3	塩さけ	19,953	16.8	塩さけ	24,247	9.1
2	塩さけ	16,910	12.8	塩ます	17,350	14.6	塩ます	17,160	6.4
3	塩ほっけ	10,520	8.0	塩ほっけ	9,460	7.9	塩ほっけ	11,650	4.4
4	丸干いわし	5,020	3.8	丸干いわし	4,870	4.1	身欠にしん	7,490	2.8
5	開干さば	2,820	2.1	開干さば	2,750	2.3	丸干いわし	6,230	2.3
	その他	79,175	60.0	その他	64,636	54.3	その他	200,404	75.0
	計	132,055	100.0	計	119,019	100.0	計	267,181	100.0

品目別月別平均価格

鮮魚　　(単位 ： 円 ／ kg)

品目	年間	1月	2月	3月	4月	5月	6月	7月	8月	9月	10月	11月	12月
まぐろ	3,631	4,373	3,466	3,564	3,374	3,531	2,584	3,433	4,417	4,404	3,017	3,788	4,111
めばち	1,519	1,530	1,583	1,509	1,567	1,555	1,646	1,529	1,546	1,373	1,250	1,538	1,584
きわだ	1,301	982	1,547	1,904	1,487	845	1,512	1,605	1,826	1,266	2,464	1,285	2,472
まかじき	1,244	1,301	0	0	965	0	0	0	0	793	0	0	0
めかじき	1,184	1,083	1,043	1,181	1,230	1,250	1,221	1,195	1,252	1,501	1,147	1,345	612
その他のまぐろ	1,123	1,061	1,071	868	827	892	1,063	1,149	1,430	1,990	2,216	1,845	2,051
かつお	626	818	773	861	948	647	546	502	701	616	796	1,160	1,006
さけ	698	313	760	772	713	969	848	694	756	615	600	646	647
ます	704	525	0	654	672	730	771	729	747	639	621	630	0
いわし	592	629	575	578	593	595	583	584	596	596	595	594	593
あじ	858	839	838	840	864	864	865	865	866	864	865	866	864
さば	214	210	210	210	216	216	216	216	216	216	216	216	216
さんま	486	451	449	454	465	465	539	541	1,136	523	409	319	369
ぶり	381	764	856	506	353	256	292	392	365	361	377	369	439
はまち	1,241	1,157	1,219	1,341	1,383	1,479	1,400	1,429	1,351	1,438	1,380	1,172	1,159
ひらめ	1,260	1,255	1,834	1,780	1,271	1,215	888	932	1,474	1,688	1,437	1,250	1,486
かれい類	724	981	1,040	784	627	515	636	786	867	689	827	701	875
たい類	1,049	1,210	1,013	1,049	1,079	1,026	1,021	1,046	998	987	931	1,006	1,145
すずき	885	424	500	550	587	822	1,134	1,219	1,245	981	988	756	589
いか	645	631	629	630	648	648	647	648	649	647	648	648	648
その他の鮮魚	1,196	1,039	1,016	1,057	1,158	1,262	1,331	1,260	1,002	1,578	1,351	1,449	1,181

冷凍魚　　（単位：円／kg）

品目	年間	1月	2月	3月	4月	5月	6月	7月	8月	9月	10月	11月	12月
くじら	0	0	0	0	0	0	0	0	0	0	0	0	0
さけ	741	686	577	635	660	660	859	864	801	838	836	896	864
ます	0	0	0	0	0	0	0	0	0	0	0	0	0
たら	886	875	897	891	911	907	898	897	895	876	880	874	865
さんま	268	265	0	0	0	0	0	272	0	282	0	0	0
にしん	267	263	265	262	273	0	270	270	0	0	248	248	252
かれい	571	507	489	488	543	540	602	617	616	616	615	649	795
いか	322	315	315	315	324	324	324	324	324	324	324	324	325
たい	759	0	0	783	819	0	761	0	743	822	655	0	0
えび	2,151	2,049	2,049	2,047	2,108	2,106	2,139	2,172	2,171	2,171	2,170	2,217	2,376
その他の冷凍魚	1,016	1,010	1,164	1,128	1,035	915	782	768	763	952	513	2,155	1,839

塩干加工品　　（単位：円／kg）

塩さけ	919	826	889	892	918	918	1,007	1,006	1,055	970	972	840	854
塩ます	285	262	263	263	270	270	292	292	292	292	292	292	292
塩ほっけ	247	252	240	242	248	248	248	248	249	248	248	248	248
塩たら	247	252	239	236	244	243	250	248	250	249	249	248	249
丸干いわし	159	158	157	158	156	158	162	162	162	162	162	162	162
開干さんま	587	576	577	578	594	597	599	597	598	591	600	593	595
開干さば	645	629	630	631	647	648	650	648	649	649	647	649	649
開干あじ	748	736	734	735	757	758	755	754	757	759	756	758	756
身欠にしん	1,797	1,292	1,328	1,342	1,366	1,360	1,993	1,990	1,980	1,942	1,940	1,940	1,945
ししゃも	1,288	1,259	1,247	1,252	1,296	1,301	1,297	1,310	1,311	1,284	1,302	1,303	1,291
干しするめ	1,689	1,838	1,694	1,791	1,672	1,647	1,700	1,682	1,602	1,561	2,232	2,443	1,397
その他の塩干加工品	927	894	961	843	954	927	935	863	885	935	1,014	1,208	908
その他	610	570	575	592	599	572	564	609	609	585	630	713	677

花　き　部

種 別 月 別 取 扱 高

平成 26年

（単位：本、円）

	切　花	鉢　物	花　木	その他	総　数
	数量	数量	数量	数量	数量
	金額	金額	金額	金額	金額
総数	10,335,022	77,266	9,917	270,878	10,693,083
	600,423,538	34,997,686	4,139,793	17,707,305	657,268,322
1月	703,086	4,930	54	7,232	715,302
	46,000,381	1,679,972	24,969	555,648	48,260,970
2月	696,628	4,911	316	6,562	708,417
	39,205,758	1,798,069	61,395	531,645	41,596,867
3月	1,437,978	9,068	646	11,835	1,459,527
	79,586,456	3,644,232	223,251	1,047,160	84,501,099
4月	629,831	6,360	711	38,940	675,842
	32,879,136	2,919,724	401,426	2,824,613	39,024,899
5月	607,733	15,083	1,805	67,945	692,566
	33,730,359	6,540,795	1,012,478	3,899,963	45,183,595
6月	731,644	5,024	1,016	27,770	765,454
	36,925,709	1,839,519	394,622	1,507,885	40,667,735
7月	878,546	2,718	1,049	5,820	888,133
	39,086,370	1,418,418	364,825	503,649	41,373,262
8月	1,122,491	1,269	161	3,797	1,127,718
	71,744,151	678,887	60,890	527,892	73,011,820
9月	1,333,027	2,945	58	8,319	1,344,349
	77,440,648	1,333,433	21,384	579,861	79,375,326
10月	626,393	7,939	743	38,128	673,203
	32,705,724	2,525,706	313,168	2,232,601	37,777,199
11月	549,071	6,809	1,772	36,310	593,962
	33,375,494	3,566,914	634,683	2,066,142	39,643,233
12月	1,018,594	10,210	1,586	18,220	1,048,610
	77,743,352	7,052,017	626,702	1,430,246	86,852,317

品 目 別 取 扱 高 順 位

切花類　　（単位:本、円、%）

	品　目	数 量	比 率	前年比
	合　計	10,693,083	100.0	98.8
	切花合計	10,335,022	100.0	99.1
1	大　ぎ　く	4,279,235	41.4	99.5
2	小　ぎ　く	1,505,832	14.6	94.3
3	カーネーション	1,066,432	10.3	102.4
4	葉 も の 類	433,655	4.2	99.0
5	ば　　ら	229,407	2.2	89.1
6	枝 も の 類	212,223	2.1	97.2
7	その他のゆり	151,723	1.5	86.7
8	ス ト ッ ク	135,294	1.3	104.2
9	グラジオラス	56,270	0.5	98.2
10	フ リ ー ジ ア	50,080	0.5	112.9
11	チューリップ	47,200	0.5	112.5
12	てっぽうゆり	27,540	0.3	91.2
	その他の切花類	2,140,131	20.7	101.8

	品　目	金 額	比 率	前年比
	合　計	657,268,322	100.0	97.6
	切花合計	600,423,538	100.0	98.7
1	大　ぎ　く	252,598,448	42.1	95.6
2	小　ぎ　く	51,877,331	8.6	98.3
3	カーネーション	46,804,232	7.8	102.7
4	その他のゆり	25,834,730	4.3	100.6
5	枝 も の 類	20,918,528	3.5	96.8
6	ば　　ら	18,953,314	3.2	89.7
7	葉 も の 類	12,388,801	2.1	96.9
8	ス ト ッ ク	8,126,213	1.4	120.7
9	てっぽうゆり	3,365,227	0.6	105.1
10	グラジオラス	2,709,488	0.5	93.5
11	チューリップ	2,270,849	0.4	113.4
12	フ リ ー ジ ア	1,979,617	0.3	148.7
	その他の切花類	152,596,760	25.4	103.0

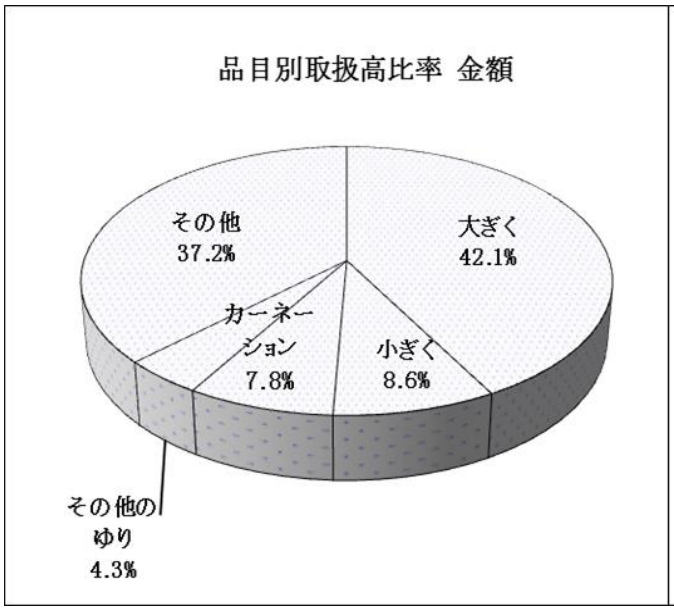

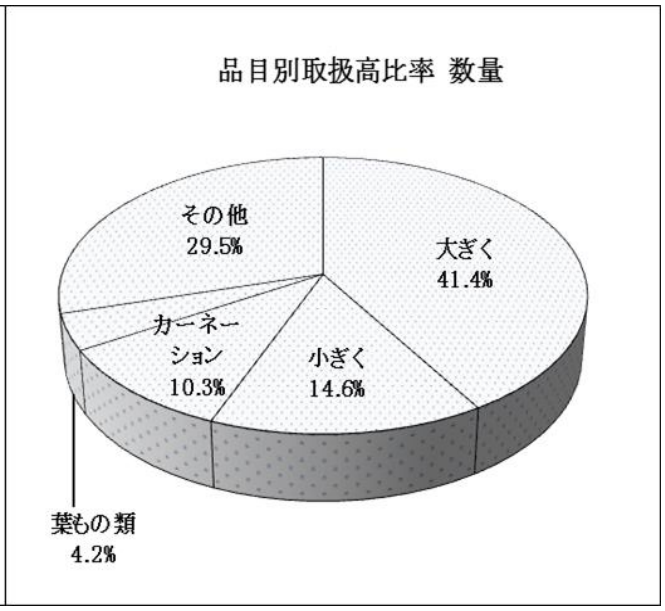

鉢物類

（単位:本、円、%）

	品　目	数　量	比　率	前年比
	鉢物合計	77,266	100.0	85.9
1	シクラメン	13,253	17.2	86.3
2	観葉	5,813	7.5	101.8
3	その他の洋らん	3,044	3.9	106.6
4	ポットマム	2,906	3.8	112.7
5	シンビジュウム	808	1.0	62.2
	その他の鉢物類	51,442	66.6	82.7

	品　目	金　額	比　率	前年比
	鉢物合計	34,997,686	100.0	82.0
1	その他の洋らん	9,034,833	25.8	98.1
2	シクラメン	7,226,070	20.6	80.0
3	観葉	3,309,925	9.5	97.2
4	シンビジュウム	1,983,147	5.7	82.3
5	ポットマム	504,365	1.4	5.6
	その他の鉢物類	12,939,346	37.0	71.5

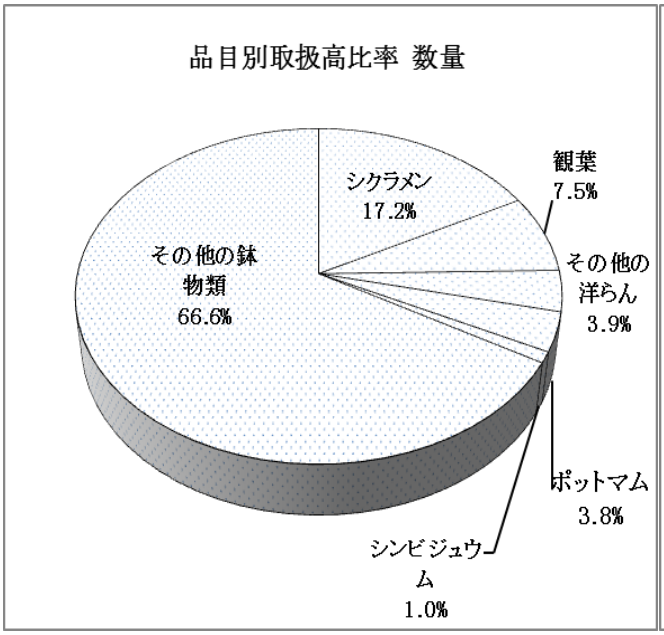

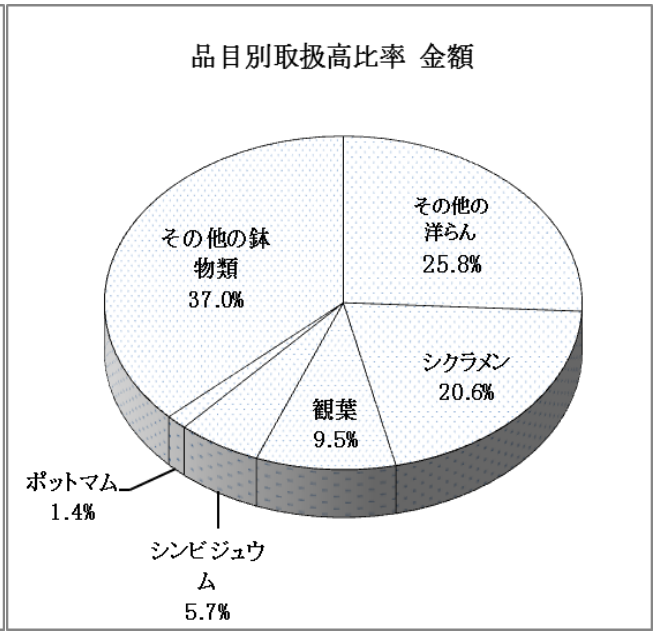

花木類

（単位:本、円、%）

	品　目	数　量	前年比
	花木合計	9,917	94.3
花木類	つつじ類	0	0.0
	まき	0	0.0
	まつ	0	0.0
	その他の花木類	9,917	94.3
	苗もの	253,230	94.5
	その他	17,648	85.5

	品　目	金　額	前年比
	花木合計	4,139,793	91.1
花木類	まき	0	0.0
	まつ	0	0.0
	つつじ類	0	0.0
	その他の花木類	4,139,793	91.1
	苗もの	11,847,361	93.0
	その他	5,859,944	107.3

品目別月別取扱数量順位

切　花

（単位:本、%）

順位	1 月			2 月			3 月		
	品 目	数 量	比率	品 目	数 量	比率	品 目	数 量	比率
1	大 ぎ く	328,440	46.7	大 ぎ く	303,020	43.5	大 ぎ く	536,100	37.3
2	カーネーション	55,899	8.0	カーネーション	51,722	7.4	小 ぎ く	289,610	20.1
3	小 ぎ く	45,530	6.5	小 ぎ く	45,830	6.6	カーネーション	163,369	11.4
4	葉 も の 類	31,676	4.5	葉 も の 類	30,848	4.4	葉 も の 類	46,975	3.3
5	ス ト ッ ク	21,064	3.0	ス ト ッ ク	23,660	3.4	ス ト ッ ク	45,180	3.1
	そ の 他	220,477	31.4	そ の 他	241,548	34.7	そ の 他	356,744	24.8
	計	703,086	100.0	計	696,628	100.0	計	1,437,978	100.0

順位	4 月			5 月			6 月		
	品 目	数 量	比率	品 目	数 量	比率	品 目	数 量	比率
1	大 ぎ く	243,359	38.6	大 ぎ く	216,270	35.6	大 ぎ く	277,290	37.9
2	カーネーション	69,881	11.1	カーネーション	106,036	17.4	小 ぎ く	145,362	19.9
3	小 ぎ く	58,490	9.3	葉 も の 類	46,320	7.6	カーネーション	64,777	8.9
4	葉 も の 類	43,506	6.9	小 ぎ く	41,790	6.9	葉 も の 類	35,690	4.9
5	ば ら	17,034	2.7	ば ら	19,790	3.3	ば ら	18,838	2.6
	そ の 他	197,561	31.4	そ の 他	177,527	29.2	そ の 他	189,687	25.9
	計	629,831	100.0	計	607,733	100.0	計	731,644	100.0

順位	7 月			8 月			9 月		
	品 目	数 量	比率	品 目	数 量	比率	品 目	数 量	比率
1	大 ぎ く	441,490	50.3	大 ぎ く	436,320	38.9	大 ぎ く	544,460	40.8
2	小 ぎ く	167,045	19.0	小 ぎ く	211,660	18.9	小 ぎ く	274,115	20.6
3	カーネーション	54,850	6.2	カーネーション	134,628	12.0	カーネーション	153,531	11.5
4	葉 も の 類	30,590	3.5	葉 も の 類	42,250	3.8	葉 も の 類	33,498	2.5
5	ば ら	16,912	1.9	その他のゆり	14,967	1.3	ば ら	29,738	2.2
	そ の 他	167,659	19.1	そ の 他	282,666	25.2	そ の 他	297,685	22.3
	計	878,546	100.0	計	1,122,491	100.0	計	1,333,027	100.0

順位	10 月			11 月			12 月		
	品 目	数 量	比率	品 目	数 量	比率	品 目	数 量	比率
1	大 ぎ く	286,744	45.8	大 ぎ く	242,470	44.2	大 ぎ く	423,272	41.6
2	小 ぎ く	61,495	9.8	カーネーション	55,335	10.1	小 ぎ く	118,800	11.7
3	カーネーション	59,499	9.5	小 ぎ く	46,105	8.4	カーネーション	96,905	9.5
4	葉 も の 類	32,490	5.2	葉 も の 類	25,035	4.6	枝 も の 類	85,896	8.4
5	ば ら	20,985	3.4	ば ら	16,635	3.0	葉 も の 類	34,777	3.4
	そ の 他	165,180	26.4	そ の 他	163,491	29.8	そ の 他	258,944	25.4
	計	626,393	100.0	計	549,071	100.0	計	1,018,594	100.0

品目別月別取扱数量順位

鉢　物

（単位:本、%）

順位	1 月			2 月			3 月		
	品 目	数 量	比率	品 目	数 量	比率	品 目	数 量	比率
1	シクラメン	178	3.6	その他の洋らん	252	5.1	その他の洋らん	504	5.6
2	シンビジューム	138	2.8	観　葉	192	3.9	観　葉	232	2.6
3	その他の洋らん	102	2.1	シンビジューム	18	0.4	シンビジューム	30	0.3
4	観　葉	92	1.9						
5	ポットマム	33	0.7						
	その他	4,387	89.0	その他	4,449	90.6	その他	8,302	91.6
	計	4,930	100.0	計	4,911	100.0	計	9,068	100.0

順位	4 月			5 月			6 月		
	品 目	数 量	比率	品 目	数 量	比率	品 目	数 量	比率
1	観　葉	895	14.1	観　葉	1,337	8.9	観　葉	818	16.3
2	その他の洋らん	460	7.2	その他の洋らん	540	3.6	その他の洋らん	254	5.1
3	シンビジューム	10	0.2	ポットマム	140	0.9	ポットマム	90	1.8
4									
5									
	その他	4,995	78.5	その他	13,066	86.6	その他	3,862	76.9
	計	6,360	100.0	計	15,083	100.0	計	5,024	100.0

順位	7 月			8 月			9 月		
	品 目	数 量	比率	品 目	数 量	比率	品 目	数 量	比率
1	観　葉	802	29.5	観　葉	302	23.8	観　葉	513	17.4
2	その他の洋らん	107	3.9	その他の洋らん	69	5.4	シクラメン	255	8.7
3	ポットマム	32	1.2			0.0	その他の洋らん	113	3.8
4							ポットマム	110	3.7
5									
	その他	1,777	65.4	その他	898	70.8	その他	1,954	66.3
	計	2,718	100.0	計	1,269	100.0	計	2,945	100.0

順位	10 月			11 月			12 月		
	品 目	数 量	比率	品 目	数 量	比率	品 目	数 量	比率
1	シクラメン	2,446	30.8	シクラメン	3,538	52.0	シクラメン	6,836	67.0
2	ポットマム	1,485	18.7	ポットマム	916	13.5	シンビジューム	533	5.2
3	観　葉	375	4.7	その他の洋らん	211	3.1	その他の洋らん	261	2.6
4	その他の洋らん	171	2.2	観　葉	137	2.0	観　葉	118	1.2
5	シンビジューム	4	0.1	シンビジューム	75	1.1	ポットマム	100	1.0
	その他	3,458	43.6	その他	1,932	28.4	その他	2,362	23.1
	計	7,939	100.0	計	6,809	100.0	計	10,210	100.0

品目別月別取扱数量順位

花　木

（単位:本、%）

順位	1 月			2 月			3 月		
	品 目	数 量	比率	品 目	数 量	比率	品 目	数 量	比率
1	いぶき		0.0	いぶき		0.0	いぶき		0.0
2	つげ		0.0	つげ		0.0	つげ		0.0
3	まつ		0.0	まつ		0.0	まつ		0.0
4	まき		0.0	まき		0.0	まき		0.0
5	つつじ		0.0	つつじ		0.0	つつじ		0.0
	その他	54	100.0	その他	316	100.0	その他	646	100.0
	計	54	100.0	計	316	100.0	計	646	100.0

順位	4 月			5 月			6 月		
	品 目	数 量	比率	品 目	数 量	比率	品 目	数 量	比率
1	いぶき		0.0	いぶき		0.0	いぶき		0.0
2	つげ		0.0	つげ		0.0	つげ		0.0
3	まつ		0.0	まつ		0.0	まつ		0.0
4	まき		0.0	まき		0.0	まき		0.0
5	つつじ		0.0	つつじ		0.0	つつじ		0.0
	その他	711	100.0	その他	1,805	100.0	その他	1,016	100.0
	計	711	100.0	計	1,805	100.0	計	1,016	100.0

順位	7 月			8 月			9 月		
	品 目	数 量	比率	品 目	数 量	比率	品 目	数 量	比率
1	いぶき		0.0	いぶき		0.0	いぶき		0.0
2	つげ		0.0	つげ		0.0	つげ		0.0
3	まつ		0.0	まつ		0.0	まつ		0.0
4	まき		0.0	まき		0.0	まき		0.0
5	つつじ		0.0	つつじ		0.0	つつじ		0.0
	その他	1,049	100.0	その他	161	100.0	その他	58	100.0
	計	1,049	100.0	計	161	100.0	計	58	100.0

順位	10 月			11 月			12 月		
	品 目	数 量	比率	品 目	数 量	比率	品 目	数 量	比率
1	いぶき		0.0	いぶき		0.0	いぶき		0.0
	つげ			つげ			つげ		
3	まつ		0.0	まつ		0.0	まつ		0.0
4	まき		0.0	まき		0.0	まき		0.0
5	つつじ		0.0	つつじ		0.0	つつじ		0.0
	その他	743	100.0	その他	1,772	100.0	その他	1,586	100.0
	計	743	100.0	計	1,772	100.0	計	1,586	100.0

品目別月別平均価格

切花類　　（単位 ： 円 ／ 本）

品目	年間	1月	2月	3月	4月	5月	6月	7月	8月	9月	10月	11月	12月
切花類	58	65	56	55	52	56	50	44	64	58	52	61	76
大ぎく	59	67	57	59	51	51	52	41	71	64	45	60	77
小ぎく	34	34	33	38	31	36	30	25	37	36	22	39	44
カーネーション	44	43	42	45	36	40	40	43	49	44	42	43	51
ばら	83	106	118	111	96	76	55	59	63	49	69	93	117
てっぽうゆり	122	152	161	169	85	121	108	63	108	164	109	131	128
その他のゆり	170	224	256	224	155	143	89	110	201	192	129	202	212
チューリップ	48	47	43	50	41	0	0	0	0	0	0	62	55
ストック	60	68	47	49	41	0	0	0	0	0	70	61	87
グラジオラス	48	48	54	60	80	82	45	40	43	66	40	45	59
フリージア	40	43	31	37	15	0	0	0	0	0	41	55	52
枝もの類	99	87	129	114	127	140	144	107	138	106	91	70	84
葉もの類	29	28	26	29	29	27	22	26	30	31	29	30	36
その他の切花類	71	74	57	64	59	71	69	73	78	69	80	69	97

鉢物類　　（単位 ： 円 ／ 本）

品目	年間	1月	2月	3月	4月	5月	6月	7月	8月	9月	10月	11月	12月
鉢物類	453	341	366	402	459	434	366	522	535	453	318	524	691
シクラメン	545	175	0	0	0	0	0	0	0	178	270	582	648
ポットマム	174	179	0	0	0	42	94	259	0	333	195	148	143
観葉	569	1,255	690	509	489	439	504	696	686	639	589	980	490
シンビジューム	2,454	1,848	951	1,257	1,166	0	0	0	0	0	1,890	2,881	2,698
その他の洋らん	2,968	3,907	2,464	3,245	2,384	2,240	2,689	5,505	4,448	4,358	3,825	2,846	2,864
その他の鉢物類	252	199	231	223	275	363	190	148	184	221	201	218	154

花木類　　(単位 ： 円 ／ 本)

品目	年間	1月	2月	3月	4月	5月	6月	7月	8月	9月	10月	11月	12月
花　木　類	417	462	194	346	565	561	388	348	378	369	421	358	395
い　ぶ　き　類	0	0	0	0	0	0	0	0	0	0	0	0	0
つ　　げ	0	0	0	0	0	0	0	0	0	0	0	0	0
ま　　つ	0	0	0	0	0	0	0	0	0	0	0	0	0
ま　　き	0	0	0	0	0	0	0	0	0	0	0	0	0
つ　つ　じ　類	0	0	0	0	0	0	0	0	0	0	0	0	0
そ　の　他　の 花　木　類	417	462	194	346	565	561	388	348	378	369	421	358	395
苗　　物	47	44	41	41	59	53	34	33	14	35	48	46	35
そ　の　他	332	436	550	234	334	374	806	685	453	445	185	217	344

資　料　編

青果部　　品目別月別取扱高（野菜）

（単位:kg、円）

品目			1月 取扱高	1月 取扱金額	1月 単価	2月 取扱高	2月 取扱金額	2月 単価	3月 取扱高	3月 取扱金額	3月 単価
野菜合計			1,312,109	284,191,361	217	1,339,296	290,334,657	217	1,523,228	325,715,460	214
根菜類	だいこん		120,904	9,253,979	77	104,756	10,662,060	102	147,862	10,780,031	73
	かぶ		12,493	2,074,637	166	12,741	1,953,715	153	17,325	2,490,617	144
	にんじん		124,334	14,766,593	119	104,644	13,841,961	132	115,446	13,585,889	118
	ごぼう		18,280	3,470,583	190	16,645	3,566,144	214	14,977	4,142,742	277
	れんこん		24,005	7,511,880	313	24,759	9,378,573	379	28,373	9,513,263	335
	たけのこ		82	71,610	873	192	211,575	1,102	440	467,355	1,062
葉茎菜類	はくさい		148,251	6,928,355	47	140,311	7,957,277	57	106,426	5,896,574	55
	こまつな		7,607	3,179,917	418	8,898	3,423,065	385	11,370	2,620,111	230
	京菜(みずな、みぶな)		7,521	3,661,712	487	7,467	3,294,480	441	8,948	2,961,568	331
	その他の菜類		1,071	429,307	401	890	354,599	398	2,783	652,242	234
	しゅんぎく		2,874	1,718,095	598	2,476	1,262,303	510	1,632	626,623	384
	きゃべつ		123,277	16,910,473	137	146,011	17,624,628	121	166,793	16,122,698	97
	ほうれんそう		20,233	7,635,766	377	23,969	7,892,006	329	29,393	7,673,596	261
	ねぎ		81,479	16,402,357	201	54,261	15,717,239	290	48,662	14,226,002	292
	にら		10,119	8,165,508	807	11,910	7,674,270	644	14,233	7,013,900	493
	切みつば		2,552	1,642,412	644	2,605	1,222,122	469	3,474	1,378,115	397
	ふき		528	169,754	322	594	217,088	365	2,070	632,415	306
	うど		500	303,839	608	1,002	547,849	547	2,232	990,310	444
果菜類	なす		17,661	6,846,776	388	15,893	7,461,199	469	27,887	10,756,900	386
	とまと		38,864	15,278,715	393	43,020	17,261,344	401	69,702	26,997,064	387
	きゅうり		41,950	16,039,965	382	39,552	14,525,123	367	74,125	21,267,227	287
	しろうり		992	446,250	450	1,035	470,106	454	2,361	849,219	360
	かぼちゃ		19,494	3,609,706	185	29,396	3,650,889	124	24,961	3,801,194	152
	ピーマン		17,002	11,808,690	695	17,329	12,277,067	708	22,405	13,810,490	616
豆類	さやいんげん		3,442	1,791,247	520	4,502	1,988,288	442	3,268	2,054,012	629
	さやえんどう		1,847	1,282,896	695	1,710	1,533,474	897	1,975	2,231,016	1,130
	実えんどう		36	24,990	694	2,648	209,134	79	173	207,323	1,198
	そらまめ		659	232,449	353	513	324,419	632	3,619	1,342,562	371
	えだまめ		0	0	0	0	0	0	130	38,220	294
土物類	かんしょ		53,811	5,077,957	94	56,100	5,333,278	95	46,565	5,524,678	119
	ばれいしょ		83,191	9,782,077	118	93,789	10,553,998	113	103,377	11,808,839	114
	さといも		25,054	3,738,826	149	21,581	3,991,685	185	18,358	4,119,932	224
	やまいも		16,516	5,097,062	309	17,107	5,033,412	294	20,286	5,880,213	290
	たまねぎ	国産	107,792	16,942,175	157	127,583	20,164,730	158	128,509	21,135,313	164
		輸入	10,916	1,065,783	98	7,717	831,874	108	9,350	1,060,290	113
	しょうが	根	8,957	3,358,873	375	6,696	3,486,252	521	9,664	4,475,547	463
		葉	0	0	0	0	0	0	181	217,298	1,201
洋菜類	レタス		48,335	14,098,675	292	63,679	13,519,718	212	93,846	15,103,438	161
	セルリー		4,558	1,134,099	249	7,205	1,511,650	210	6,130	1,509,605	246
	パセリ		620	622,721	1,004	540	520,796	964	701	550,512	785
	カリフラワー		14,368	5,718,177	398	25,577	8,110,087	317	23,309	7,341,582	315
なめこ			2,958	1,231,467	416	3,025	1,240,583	410	3,928	1,293,931	329
ほししいたけ			0	0	0	0	0	0	0	0	0
なましいたけ			6,370	7,441,690	1,168	5,470	6,131,707	1,121	7,815	7,339,256	939
とうもろこし			0	0	0	0	0	0	5	2,625	525
その他の野菜			80,606	47,223,318	586	83,498	43,402,890	520	98,159	53,223,123	542

4月			5月			6月			7月		
取扱高	取扱金額	単価	取扱高	取扱金額	単価	取扱高	取扱金額	単価	取扱高	取扱金額	単価
1,679,336	324,417,938	193	1,625,184	320,970,925	197	1,581,028	316,992,494	200	1,300,533	270,784,829	208
213,394	14,416,390	68	222,661	14,195,952	64	119,344	7,785,234	65	101,889	7,836,922	77
22,901	2,982,669	130	17,864	1,982,390	111	10,959	1,311,132	120	7,605	1,311,486	172
140,863	14,059,703	100	127,876	14,362,670	112	95,013	10,668,920	112	83,761	8,772,760	105
15,342	4,765,538	311	10,064	4,453,380	443	6,924	3,724,546	538	12,662	3,498,303	276
18,553	7,578,944	409	14,227	6,876,303	483	1,935	1,182,146	611	1,930	1,454,436	754
9,516	3,350,300	352	563	196,884	350	8	864	108	0	0	0
88,387	4,221,428	48	60,626	2,821,744	47	41,336	3,348,678	81	48,343	3,668,859	76
10,322	2,453,608	238	13,006	2,029,655	156	10,556	2,339,153	222	9,080	2,347,666	259
10,934	2,404,316	220	8,830	1,828,321	207	6,806	2,644,467	389	8,697	2,565,167	295
1,388	404,001	291	1,215	312,680	257	887	317,337	358	756	321,430	425
716	383,175	535	396	207,383	524	174	91,379	525	107	59,368	555
224,064	19,605,736	88	175,830	12,470,539	71	112,823	6,847,373	61	98,906	6,867,871	69
16,122	6,640,284	412	20,163	7,829,653	388	17,191	7,577,177	441	13,639	7,231,210	530
66,224	13,070,602	197	56,498	16,884,480	299	62,425	17,562,447	281	52,078	15,160,791	291
15,399	5,507,698	358	16,116	3,799,586	236	12,028	3,306,231	275	11,486	3,960,868	345
3,656	1,045,095	286	2,713	617,609	228	2,338	498,431	213	2,166	713,589	329
2,782	824,018	296	1,945	505,008	260	12	4,860	405	0	0	0
1,953	1,067,105	546	931	361,314	388	94	55,890	595	89	24,094	271
28,953	11,337,856	392	35,801	13,333,136	372	34,453	11,801,902	343	36,026	9,864,191	274
88,024	31,563,849	359	143,064	38,897,804	272	144,131	31,306,692	217	94,593	28,562,323	302
100,301	22,574,714	225	118,490	22,361,364	189	101,653	15,790,620	155	71,971	11,932,606	166
3,660	1,096,514	300	14,747	3,156,472	214	26,825	4,202,943	157	30,667	4,887,372	159
24,182	4,247,347	176	32,777	8,922,352	272	67,979	19,861,498	292	65,982	14,149,341	214
29,480	13,741,369	466	32,967	12,817,969	389	28,111	9,974,650	355	25,999	10,125,843	389
2,201	1,878,186	853	4,300	2,934,934	683	7,084	3,375,308	476	6,847	2,855,863	417
2,177	2,364,250	1,086	3,475	2,502,647	720	1,091	861,029	789	341	464,886	1,363
2,386	521,597	219	1,635	341,032	209	70	52,974	757	10	3,931	393
8,101	2,663,029	329	11,589	2,426,909	209	3,797	591,841	156	0	0	0
166	46,980	283	485	378,972	781	4,159	2,850,207	685	11,975	4,414,025	369
36,742	4,676,772	127	18,046	3,315,972	184	7,896	1,995,063	253	11,579	2,426,107	210
103,852	13,351,891	129	83,255	11,161,447	134	166,562	13,519,722	81	90,429	7,200,942	80
9,322	1,850,332	198	3,337	848,827	254	1,467	420,045	286	1,992	558,781	281
16,378	5,062,693	309	12,050	4,479,603	372	10,950	4,072,508	372	13,164	4,935,898	375
132,205	21,008,910	159	123,641	16,335,224	132	157,308	15,724,961	100	116,997	14,709,065	126
9,100	966,546	106	11,591	1,269,790	110	5,516	487,273	88	7,240	607,682	84
10,057	5,311,971	528	10,899	5,615,108	515	9,245	5,465,757	591	10,591	5,769,468	545
563	541,188	961	1,158	1,057,428	913	1,004	790,614	787	1,489	869,400	584
87,335	13,055,693	149	78,784	8,948,433	114	43,749	7,004,270	160	61,641	10,697,885	174
6,848	2,012,333	294	5,992	1,905,389	318	5,710	1,599,652	280	5,814	1,375,883	237
641	453,849	708	622	827,311	1,330	597	512,169	858	718	848,003	1,181
14,954	5,686,221	380	24,073	6,417,599	267	13,692	4,246,072	310	17,156	5,973,620	348
2,661	1,003,308	377	2,425	933,240	385	2,347	812,351	346	2,313	789,104	341
0	0	0	0	0	0	0	0	0	0	0	0
7,351	6,153,037	837	5,485	5,270,620	961	5,783	5,481,476	948	6,137	5,167,502	842
811	207,857	256	3,975	1,310,597	330	42,193	7,627,362	181	77,515	7,508,407	97
88,369	46,259,036	523	88,997	51,465,195	578	186,803	77,297,270	414	78,153	48,291,881	618

品目			8月			9月			10月		
			取扱高	取扱金額	単価	取扱高	取扱金額	単価	取扱高	取扱金額	単価
野菜合計			1,049,686	273,277,577	260	1,344,514	348,248,880	259	1,770,574	284,597,282	161
根菜類	だいこん		88,088	9,624,658	109	168,090	22,295,130	133	288,820	18,450,601	64
	かぶ		5,531	995,252	180	8,304	1,707,795	206	17,055	2,019,793	118
	にんじん		80,770	9,241,116	114	117,199	14,681,257	125	117,979	10,889,333	92
	ごぼう		11,276	2,609,288	231	22,224	5,160,265	232	22,918	4,553,437	199
	れんこん		10,066	3,758,087	373	23,219	7,940,247	342	27,006	7,747,942	287
	たけのこ		0	0	0	0	0	0	0	0	0
葉茎菜類	はくさい		42,122	6,091,902	145	73,582	13,246,871	180	176,907	9,192,929	52
	こまつな		9,119	2,596,854	285	14,065	4,336,385	308	13,211	1,998,654	151
	京菜(みずな、みぶな)		7,085	3,371,765	476	7,600	3,675,504	484	7,546	2,169,958	288
	その他の菜類		1,051	379,890	361	630	540,648	858	1,440	420,211	292
	しゅんぎく		76	77,642	1,022	362	335,320	926	1,657	534,137	322
	きゃべつ		82,605	10,437,066	126	96,310	16,449,534	171	134,955	10,547,895	78
	ほうれんそう		9,893	7,132,946	721	13,960	9,169,226	657	19,472	6,642,394	341
	ねぎ		55,242	16,257,006	294	64,402	17,669,841	274	74,399	15,200,340	204
	にら		10,458	5,369,943	513	9,395	4,750,910	506	9,372	4,217,395	450
	切みつば		1,958	861,786	440	2,124	1,256,040	591	3,099	874,432	282
	ふき		0	0	0	0	0	0	1,036	272,462	263
	うど		25	16,416	657	78	46,008	590	138	33,966	246
果菜類	なす		37,888	10,027,586	265	41,131	12,348,058	300	38,191	8,440,358	221
	とまと		88,613	24,998,094	282	66,217	27,993,859	423	80,376	26,488,707	330
	きゅうり		46,100	18,154,946	394	82,641	23,251,127	281	100,044	18,006,189	180
	しろうり		24,518	2,610,236	106	9,051	1,767,599	195	3,156	824,397	261
	かぼちゃ		29,913	5,105,293	171	31,083	5,251,832	169	21,582	4,298,833	199
	ピーマン		21,505	9,734,800	453	19,594	10,943,679	559	21,335	8,905,347	417
豆類	さやいんげん		2,563	1,837,817	717	2,946	2,225,023	755	4,348	1,850,085	426
	さやえんどう		198	539,503	2,725	178	514,836	2,892	234	443,232	1,894
	実えんどう		0	0	0	0	0	0	8	1,296	162
	そらまめ		0	0	0	0	0	0	0	0	0
	えだまめ		7,183	2,934,306	409	5,203	2,222,931	427	706	309,204	438
土物類	かんしょ		34,769	5,293,049	152	73,762	8,961,760	121	76,659	7,719,506	101
	ばれいしょ		41,079	5,166,644	126	53,026	6,426,992	121	72,214	6,651,363	92
	さといも		6,258	2,112,880	338	36,001	8,472,368	235	43,562	6,364,697	146
	やまいも		11,540	4,466,896	387	13,933	5,060,519	363	18,216	5,236,130	287
	たまねぎ	国産	85,207	13,512,862	159	124,784	16,680,889	134	137,974	13,395,769	97
		輸入	12,022	1,223,930	102	5,373	631,584	118	4,480	515,322	115
	しょうが	根	8,725	5,004,461	574	8,419	4,555,936	541	7,097	4,000,849	564
		葉	1,217	574,992	472	88	27,572	313	0	0	0
洋菜類	レタス		60,028	17,015,065	283	51,604	20,458,202	396	102,494	9,601,369	94
	セルリー		5,224	1,060,711	203	4,590	1,422,071	310	5,304	1,076,936	203
	パセリ		662	889,715	1,344	722	678,586	940	700	597,478	854
	カリフラワー		9,395	3,964,443	422	7,653	4,352,335	569	25,305	6,638,027	262
なめこ			1,835	636,550	347	2,470	1,230,730	498	3,103	1,371,317	442
ほししいたけ			0	0	0	0	0	0	0	0	0
なましいたけ			5,168	5,220,427	1,010	6,022	7,470,577	1,241	10,204	8,716,281	854
とうもろこし			25,813	4,699,864	182	3,956	932,357	236	429	101,261	236
その他の野菜			66,898	47,670,890	713	72,523	51,106,477	705	75,843	47,277,450	623

品目			11月			12月			合計		
			取扱高	取扱金額	単価	取扱高	取扱金額	単価	取扱高	取扱金額	単価
野菜合計			1,621,122	240,529,721	148	1,749,120	328,313,758	188	17,895,730	3,608,374,882	202
根菜類	だいこん		208,374	7,002,850	34	182,082	8,206,891	45	1,966,264	140,510,698	71
	かぶ		24,288	2,278,638	94	16,567	1,955,413	118	173,633	23,063,537	133
	にんじん		107,665	8,697,860	81	129,891	9,913,277	76	1,345,441	143,481,339	107
	ごぼう		21,653	3,880,524	179	37,301	6,908,113	185	210,266	50,732,863	241
	れんこん		31,403	9,318,077	297	54,992	22,671,281	412	260,468	94,931,179	364
	たけのこ		0	0	0	40	48,708	1,218	10,841	4,347,296	401
葉茎菜類	はくさい		317,457	6,925,338	22	340,703	6,388,050	19	1,584,451	76,688,005	48
	こまつな		8,358	1,834,990	220	11,119	3,840,838	345	126,711	33,000,896	260
	京菜(みずな、みぶな)		6,432	2,486,085	387	5,888	3,554,981	604	93,754	34,618,324	369
	その他の菜類		1,065	294,084	276	1,279	435,985	341	14,455	4,862,414	336
	しゅんぎく		2,444	693,143	284	2,899	1,728,632	596	15,813	7,717,200	488
	きゃべつ		91,330	4,579,427	50	110,299	6,649,259	60	1,563,203	145,112,499	93
	ほうれんそう		23,127	6,655,903	288	21,921	9,435,861	430	229,083	91,516,022	399
	ねぎ		81,559	12,585,710	154	138,243	21,212,386	153	835,472	191,949,201	230
	にら		8,398	4,264,645	508	8,069	7,363,602	913	136,983	65,394,556	477
	切みつば		2,918	1,012,403	347	4,136	4,947,383	1,196	33,739	16,069,417	476
	ふき		428	115,398	270	408	115,452	283	9,803	2,856,455	291
	うど		2	2,700	1,350	128	65,340	510	7,172	3,514,831	490
果菜類	なす		19,532	6,250,886	320	14,193	8,652,598	610	347,609	117,121,446	337
	とまと		63,355	20,610,746	325	45,907	20,237,648	441	965,866	310,196,845	321
	きゅうり		62,983	17,491,438	278	50,125	22,880,748	456	889,935	224,276,067	252
	しろうり		1,230	532,095	433	1,464	488,376	334	119,706	21,331,579	178
	かぼちゃ		16,929	4,532,036	268	23,394	7,777,955	332	387,672	85,208,276	220
	ピーマン		17,811	7,430,950	417	16,376	9,619,803	587	269,914	131,190,657	486
豆類	さやいんげん		1,195	1,068,235	894	2,077	1,684,044	811	44,773	25,543,042	571
	さやえんどう		604	641,790	1,063	829	1,314,001	1,585	14,659	14,693,560	1,002
	実えんどう		20	13,640	682	1	648	648	6,987	1,376,565	197
	そらまめ		196	46,440	237	354	120,636	341	28,828	7,748,285	269
	えだまめ		0	0	0	0	0	0	30,007	13,194,845	440
土物類	かんしょ		64,554	8,253,639	128	62,492	8,456,302	135	542,975	67,034,083	123
	ばれいしょ		61,172	5,503,102	90	87,416	8,772,576	100	1,039,362	109,899,593	106
	さといも		41,640	5,070,164	122	39,464	5,558,377	141	248,036	43,106,914	174
	やまいも		16,616	5,485,601	330	20,519	6,855,475	334	187,275	61,666,010	329
	たまねぎ	国産	115,276	10,846,781	94	123,316	12,469,868	101	1,480,592	192,926,547	130
		輸入	3,492	400,464	115	4,130	472,014	114	90,927	9,532,552	105
	しょうが	根	6,141	3,393,981	553	8,466	4,179,903	494	104,957	54,618,106	520
		葉	0	0	0	0	0	0	5,700	4,078,492	716
洋菜類	レタス		58,624	6,168,700	105	55,311	15,174,868	274	805,430	150,846,316	187
	セルリー		3,749	717,363	191	3,593	875,223	244	64,717	16,200,915	250
	パセリ		615	499,338	812	775	1,263,891	1,631	7,913	8,264,369	1,044
	カリフラワー		44,445	6,980,694	157	24,790	6,078,609	245	244,717	71,507,466	292
なめこ			2,346	1,100,256	469	2,737	1,274,460	466	32,148	12,917,297	402
ほししいたけ			0	0	0	0	0	0	0	0	0
なましいたけ			8,296	8,990,655	1,084	8,025	10,162,971	1,266	82,126	83,546,199	1,017
とうもろこし			0	0	0	0	0	0	154,697	22,390,330	145
その他の野菜			73,400	45,872,952	625	87,401	58,501,312	669	1,080,650	617,591,794	572

青果部　　品目別月別取扱高（果実）

（単位：kg、円）

品目		1月 取扱高	1月 取扱金額	1月 単価	2月 取扱高	2月 取扱金額	2月 単価	3月 取扱高	3月 取扱金額	3月 単価
果実合計		568,829	208,741,511	367	561,649	206,158,740	367	537,060	208,704,965	389
かんきつ類	みかん	233,483	47,501,244	203	169,656	35,316,086	208	47,160	12,141,238	257
	なつみかん 普通	220	38,115	173	0	0	0	5,600	520,653	93
	なつみかん 甘なつ	1,463	381,276	261	3,351	950,450	284	24,388	3,387,746	139
	いよかん	33,804	6,555,970	194	69,764	9,783,838	140	41,211	7,137,228	173
	はっさく	5,172	825,628	160	7,381	1,291,436	175	14,930	2,501,989	168
	その他の雑かん	1,440	735,380	511	4,179	1,495,543	358	22,950	6,336,353	276
りんご	祝旭	240	70,896	295	0	0	0	0	0	0
	紅玉	819	261,135	319	689	204,435	297	782	245,574	314
	国光	0	0	0	0	0	0	0	0	0
	印度	0	0	0	0	0	0	0	0	0
	ゴールデンデリシャス	0	0	0	0	0	0	0	0	0
	デリシャス系	0	0	0	0	0	0	0	0	0
	ふじ	61,797	17,976,210	291	74,800	22,792,905	305	63,122	20,507,817	325
	陸奥	140	35,595	254	0	0	0	0	0	0
	その他のりんご	6,774	1,873,471	277	7,513	2,041,997	272	6,552	1,943,548	297
なし	二十世紀	0	0	0	0	0	0	0	0	0
	長十郎	0	0	0	0	0	0	0	0	0
	幸水	0	0	0	0	0	0	0	0	0
	豊水	0	0	0	0	0	0	0	0	0
	その他のなし	782	196,401	251	0	0	0	0	0	0
かき	富有	2,630	1,012,830	385	1,438	598,710	416	140	7,350	53
	その他の甘がき	2,956	717,801	243	117	35,333	302	0	0	0
	渋がき	0	0	0	0	0	0	0	0	0
ぶどう	デラウエアー	0	0	0	0	0	0	0	0	0
	ネオマスカット	0	0	0	0	0	0	0	0	0
	その他のぶどう	1,975	722,715	366	707	307,650	435	407	197,400	485
もも		0	0	0	0	0	0	0	0	0
くり		0	0	0	0	0	0	0	0	0
いちご		88,460	91,282,727	1,032	95,848	91,957,616	959	124,055	96,850,343	781
果瓜類	すいか	554	184,590	333	691	230,895	334	2,743	1,165,080	425
	アールスメロン	2,185	2,202,354	1,008	1,088	1,975,386	1,816	1,925	2,475,653	1,286
	プリンスメロン	0	0	0	25	89,775	3,591	0	0	0
	その他のメロン（まくわいり含む）	370	598,605	1,618	422	830,865	1,969	1,723	1,566,981	909
その他の国産果実		42,024	17,960,938	427	51,254	18,606,140	363	76,738	25,186,853	328
輸入果実	バナナ	42,144	6,656,517	158	37,642	7,231,455	192	42,898	8,457,740	197
	グレープフルーツ	12,967	2,990,290	231	12,979	2,993,629	231	22,035	5,235,311	238
	レモン	7,561	2,637,325	349	7,673	2,478,425	323	10,467	3,472,102	332
	その他の輸入果実	18,869	5,323,498	282	14,432	4,946,171	343	27,234	9,368,006	344

品目		1月 取扱高	1月 取扱金額	1月 単価	2月 取扱高	2月 取扱金額	2月 単価	3月 取扱高	3月 取扱金額	3月 単価
その他の合計		57,843	15,937,629	276	45,651	14,772,874	324	43,818	14,536,562	332
その他	野菜果実の加工品	32,052	10,368,565	323	28,909	9,599,354	332	26,524	8,356,964	315
	その他	25,791	5,569,064	216	16,742	5,173,520	309	17,294	6,179,598	357

4月			5月			6月			7月		
取扱高	取扱金額	単価	取扱高	取扱金額	単価	取扱高	取扱金額	単価	取扱高	取扱金額	単価
418,362	174,333,187	417	533,163	196,425,768	368	532,480	174,082,210	327	605,952	178,104,474	294
3,918	921,913	235	798	1,178,075	1,476	4,044	4,403,970	1,089	6,341	6,484,952	1,023
4,336	827,150	191	1,118	200,578	179	0	0	0	0	0	0
31,916	5,676,740	178	20,877	4,955,705	237	2,353	511,440	217	0	0	0
1,376	178,081	129	15	3,780	252	0	0	0	0	0	0
14,857	2,637,470	178	830	103,356	125	0	0	0	0	0	0
25,629	6,698,749	261	7,771	2,163,856	278	368	132,732	361	130	131,350	1,010
0	0	0	0	0	0	0	0	0	0	0	0
564	197,078	349	160	71,172	445	0	0	0	0	0	0
0	0	0	0	0	0	0	0	0	0	0	0
0	0	0	0	0	0	0	0	0	0	0	0
0	0	0	0	0	0	0	0	0	0	0	0
0	0	0	0	0	0	0	0	0	0	0	0
18,251	18,658,523	1,022	68,550	12,401,735	181	20,180	8,548,048	424	16,112	7,554,484	469
0	0	0	0	0	0	0	0	0	10	5,940	594
6,238	2,020,204	324	6,584	2,311,374	351	4,059	1,479,609	365	3,609	1,463,605	406
0	0	0	0	0	0	0	0	0	0	0	0
0	0	0	0	0	0	0	0	0	0	0	0
0	0	0	0	0	0	61	95,256	1,562	10,848	6,762,549	623
0	0	0	0	0	0	0	0	0	0	0	0
0	0	0	0	0	0	0	0	0	505	160,164	317
0	0	0	0	0	0	0	0	0	0	0	0
0	0	0	0	0	0	0	0	0	0	0	0
0	0	0	0	0	0	0	0	0	0	0	0
6	21,600	3,600	312	515,570	1,652	2,027	2,374,033	1,171	9,916	5,614,220	566
0	0	0	0	0	0	12	54,540	4,545	85	299,052	3,518
4	13,068	3,267	176	562,788	3,198	1,488	1,133,568	762	3,398	3,897,396	1,147
0	0	0	201	428,717	2,133	13,894	5,428,372	391	69,974	30,003,633	429
0	0	0	0	0	0	0	0	0	0	0	0
107,186	71,391,480	666	64,709	40,743,096	630	4,511	4,252,372	943	1,957	2,942,730	1,504
9,587	3,846,690	401	49,581	16,576,002	334	103,574	20,853,873	201	213,688	30,589,093	143
1,739	1,894,536	1,089	2,900	1,976,832	682	2,978	1,768,716	594	13,656	6,887,192	504
100	35,640	356	715	273,996	383	220	69,012	314	0	0	0
9,380	5,824,116	621	151,515	62,202,834	411	224,374	67,865,631	302	117,230	27,794,335	237
44,052	16,994,038	386	8,462	5,994,809	708	16,097	18,789,709	1,167	20,338	14,693,574	722
64,639	13,175,138	204	61,678	11,718,939	190	59,790	10,937,028	183	54,460	11,096,525	204
22,474	4,873,965	217	21,743	4,737,678	218	22,594	4,089,194	181	14,740	2,504,358	170
11,565	3,794,989	328	12,751	4,295,673	337	12,268	4,355,083	355	13,043	4,866,586	373
40,545	14,652,019	361	51,717	23,009,203	445	37,588	16,940,024	451	35,912	14,352,736	400

4月			5月			6月			7月		
取扱高	取扱金額	単価	取扱高	取扱金額	単価	取扱高	取扱金額	単価	取扱高	取扱金額	単価
33,339	12,196,115	366	25,167	11,813,023	469	21,466	9,640,472	449	21,713	9,567,324	441
20,634	4,847,925	235	19,948	3,861,972	194	18,340	3,382,614	184	17,561	3,535,147	201
12,705	7,348,190	578	5,219	7,951,051	1,523	3,126	6,257,858	2,002	4,152	6,032,177	1,453

品目		8月			9月			10月		
		取扱高	取扱金額	単価	取扱高	取扱金額	単価	取扱高	取扱金額	単価
果実合計		708,837	221,959,034	313	706,185	218,861,423	310	792,177	183,141,114	231
かんきつ類	みかん	6,634	7,183,545	1,083	57,528	14,371,862	250	257,477	37,232,410	145
	なつみかん 普通	0	0	0	0	0	0	0	0	0
	なつみかん 甘なつ	0	0	0	0	0	0	0	0	0
	いよかん	0	0	0	0	0	0	0	0	0
	はっさく	0	0	0	0	0	0	0	0	0
	その他の雑かん	0	0	0	195	79,056	405	600	194,292	324
りんご	祝旭	0	0	0	0	0	0	0	0	0
	紅玉	0	0	0	890	228,852	257	4,932	1,008,839	205
	国光	0	0	0	0	0	0	0	0	0
	印度	0	0	0	0	0	0	0	0	0
	ゴールデンデリシャス	0	0	0	0	0	0	0	0	0
	デリシャス系	0	0	0	0	0	0	180	30,888	172
	ふじ	7,635	5,170,176	677	1,718	639,338	372	67,853	20,576,102	303
	陸奥	0	0	0	0	0	0	0	0	0
	その他のりんご	12,171	4,262,156	350	71,254	21,431,450	301	73,569	17,281,347	235
なし	二十世紀	0	0	0	1,070	264,276	247	1,390	166,428	120
	長十郎	0	0	0	16	518	32	0	0	0
	幸水	234,070	69,508,913	297	7,466	2,155,690	289	0	0	0
	豊水	26,289	7,195,846	274	174,446	44,038,921	252	1,360	83,754	62
	その他のなし	5,641	1,147,133	203	64,605	13,948,384	216	83,653	16,588,345	198
かき	富有	0	0	0	0	0	0	24,032	3,895,344	162
	その他の甘がき	1,681	203,991	121	33,853	5,794,124	171	100,258	18,980,558	189
	渋がき	0	0	0	0	0	0	0	0	0
ぶどう	デラウエアー	16,188	7,890,350	487	1,690	1,152,770	682	14	6,221	444
	ネオマスカット	91	242,244	2,662	2,528	2,939,091	1,163	1,343	1,676,266	1,248
	その他のぶどう	31,419	20,967,963	667	47,570	30,497,791	641	29,984	18,181,972	606
もも		81,018	28,242,515	349	18,438	6,608,897	358	452	141,696	313
くり		624	222,696	357	74,431	30,590,709	411	24,209	10,395,010	429
いちご		1,597	2,501,755	1,567	1,568	2,496,938	1,592	1,779	2,894,810	1,627
果瓜類	すいか	145,993	22,637,124	155	16,898	1,371,060	81	492	162,864	331
	アールスメロン	11,971	5,431,104	454	11,010	3,976,722	361	6,504	2,999,754	461
	プリンスメロン	0	0	0	0	0	0	0	0	0
	その他のメロン（まくわいり含む）	9,090	4,123,246	454	3,152	1,174,068	372	4,177	1,576,692	377
その他の国産果実		13,960	8,723,895	625	24,132	10,852,887	450	5,907	4,677,676	792
輸入果実	バナナ	44,970	8,559,681	190	46,062	9,198,619	200	56,937	9,811,076	172
	グレープフルーツ	13,273	2,004,474	151	10,326	1,533,117	148	10,170	1,449,597	143
	レモン	12,499	4,590,699	367	10,463	3,858,971	369	12,106	4,409,875	364
	その他の輸入果実	32,023	11,149,528	348	24,876	9,657,312	388	22,799	8,719,298	382

品目		8月			9月			10月		
		取扱高	取扱金額	単価	取扱高	取扱金額	単価	取扱高	取扱金額	単価
その他の合計		21,509	9,455,281	440	32,311	11,096,803	343	53,481	12,820,547	240
その他	野菜果実の加工品	16,527	3,920,701	237	20,364	4,486,916	220	23,320	5,531,968	237
	その他	4,982	5,534,580	1,111	11,947	6,609,887	553	30,161	7,288,579	242

品目		11月			12月			合計		
		取扱高	取扱金額	単価	取扱高	取扱金額	単価	取扱高	取扱金額	単価
果実合計		744,170	166,598,219	224	957,266	269,904,686	282	7,666,130	2,407,015,331	314
かんきつ類	みかん	310,748	44,757,993	144	561,529	101,421,646	181	1,659,316	312,914,934	189
	なつみかん 普通	0	0	0	0	0	0	11,274	1,586,496	141
	なつみかん 甘なつ	0	0	0	74	16,686	225	84,422	15,880,043	188
	いよかん	0	0	0	3,850	639,306	166	150,020	24,298,203	162
	はっさく	0	0	0	724	190,944	264	43,894	7,550,823	172
	その他の雑かん	715	330,275	462	4,854	2,677,201	552	68,831	20,974,787	305
りんご	祝旭	0	0	0	0	0	0	240	70,896	295
	紅玉	1,786	565,207	316	1,484	545,141	367	12,106	3,327,433	275
	国光	0	0	0	0	0	0	0	0	0
	印度	0	0	0	0	0	0	0	0	0
	ゴールデンデリシャス	0	0	0	0	0	0	0	0	0
	デリシャス系	0	0	0	0	0	0	180	30,888	172
	ふじ	99,484	27,331,114	275	130,141	30,994,488	238	629,643	193,150,940	307
	陸奥	20	4,320	216	85	65,448	770	255	111,303	436
	その他のりんご	33,154	7,802,688	235	5,930	1,670,965	282	237,407	65,582,414	276
なし	二十世紀	0	0	0	0	0	0	2,460	430,704	175
	長十郎	0	0	0	0	0	0	16	518	32
	幸水	0	0	0	0	0	0	252,445	78,522,408	311
	豊水	0	0	0	0	0	0	202,095	51,318,521	254
	その他のなし	14,222	3,779,471	266	5,371	1,898,370	353	174,779	37,718,268	216
かき	富有	112,050	17,326,536	155	56,758	12,543,804	221	197,048	35,384,574	180
	その他の甘がき	41,228	8,563,119	208	14,644	3,179,529	217	194,737	37,474,455	192
	渋がき	0	0	0	0	0	0	0	0	0
ぶどう	デラウエアー	0	0	0	0	0	0	30,153	17,574,764	583
	ネオマスカット	416	688,176	1,654	147	388,260	2,641	4,622	6,287,629	1,360
	その他のぶどう	6,337	4,044,536	638	2,778	1,407,283	507	126,243	81,934,130	649
もも		0	0	0	0	0	0	183,977	70,853,830	385
くり		4,738	1,975,536	417	2,117	835,650	395	106,119	44,019,601	415
いちご		14,498	18,916,425	1,305	44,066	64,406,053	1,462	550,234	490,636,345	892
果瓜類	すいか	641	172,260	269	866	331,128	382	545,308	98,120,659	180
	アールスメロン	5,985	3,280,662	548	7,284	4,769,820	655	69,225	39,638,731	573
	プリンスメロン	0	0	0	0	0	0	1,060	468,423	442
	その他のメロン（まくわいり含む）	618	521,569	844	288	358,452	1,245	522,339	174,437,394	334
その他の国産果実		4,255	4,244,540	998	19,761	16,985,256	860	326,980	163,710,315	501
輸入果実	バナナ	51,049	8,274,949	162	43,566	7,708,954	177	605,835	112,826,621	186
	グレープフルーツ	11,945	2,079,471	174	15,963	4,032,020	253	191,209	38,523,104	201
	レモン	9,757	3,743,331	384	12,339	5,056,248	410	132,492	47,559,307	359
	その他の輸入果実	20,524	8,196,041	399	22,647	7,782,034	344	349,166	134,095,870	384

品目		11月			12月			合計		
		取扱高	取扱金額	単価	取扱高	取扱金額	単価	取扱高	取扱金額	単価
その他の合計		52,392	13,831,008	264	63,574	24,255,266	382	472,264	159,922,904	339
その他	野菜果実の加工品	23,734	7,533,156	317	38,264	16,611,993	434	286,177	82,037,275	287
	その他	28,658	6,297,852	220	25,310	7,643,273	302	186,087	77,885,629	419

水産物部　　品目別月別取扱高　　（単位:kg、円）

品目	合計			1月			2月		
	数量	金額	単価	数量	金額	単価	数量	金額	単価
総合計	5,670,870	4,815,686,816	849	490,157	409,849,799	836	412,152	341,450,986	828
鮮魚総数	2,410,536	2,387,216,747	990	217,104	215,758,331	994	173,052	169,739,591	981
まぐろ	4,958	18,000,509	3,631	713	3,118,257	4,373	342	1,185,422	3,466
めばち	58,097	88,241,953	1,519	4,893	7,484,170	1,530	3,742	5,923,604	1,583
きわだ	12,437	16,182,311	1,301	677	664,739	982	929	1,437,373	1,547
まかじき	1,622	2,016,985	1,244	1,419	1,846,682	1,301	0	0	0
めかじき	57,037	67,546,536	1,184	7,174	7,767,891	1,083	6,484	6,764,900	1,043
その他まぐろ類	120,747	135,606,340	1,123	15,256	16,181,399	1,061	14,006	14,998,658	1,071
かつお類	151,918	95,140,533	626	24	19,635	818	1,042	805,913	773
さけ	9,982	6,972,368	698	98	30,713	313	179	135,992	760
ます	880	619,223	704	24	12,600	525	0	0	0
いわし類	28,650	16,964,446	592	2,840	1,786,533	629	1,460	839,550	575
あじ類	36,570	31,383,556	858	2,370	1,987,359	839	2,790	2,338,449	838
さば類	132,540	28,425,656	214	15,090	3,169,974	210	10,370	2,178,159	210
さんま	157,881	76,773,906	486	2,150	969,318	451	2,030	912,324	449
ぶり類	134,823	51,410,050	381	2,072	1,583,155	764	1,801	1,541,899	856
はまち	45,474	56,455,355	1,241	11,052	12,787,822	1,157	6,937	8,452,953	1,219
ひらめ	13,421	16,905,081	1,260	636	798,271	1,255	442	810,562	1,834
かれい類	16,778	12,150,273	724	530	520,044	981	601	625,083	1,040
たい類	40,530	42,526,142	1,049	3,876	4,688,073	1,210	2,990	3,029,547	1,013
すずき	5,661	5,011,073	885	180	76,388	424	227	113,453	500
いか類	58,280	37,592,101	645	3,580	2,257,825	631	2,320	1,459,181	629
その他鮮魚	1,322,250	1,581,292,350	1,196	142,450	148,007,483	1,039	114,360	116,186,569	1,016
冷凍魚総数	476,148	414,592,966	871	40,011	33,068,874	826	36,012	31,208,715	867
くじら	0	0	0	0	0	0	0	0	0
さけ	10,960	8,125,049	741	1,050	719,964	686	1,350	779,552	577
ます	0	0	0	0	0	0	0	0	0
たら	9,970	8,835,354	886	890	779,168	875	810	726,507	897
さんま	318	85,380	268	170	44,988	265	0	0	0
にしん	728	194,120	267	7	1,838	263	185	49,045	265
かれい類	55,688	31,822,446	571	6,304	3,197,872	507	6,147	3,005,879	489
いか類	167,320	53,840,889	322	12,410	3,909,270	315	11,840	3,727,714	315
たい類	84	63,774	759	0	0	0	0	0	0
えび類	67,610	145,461,021	2,151	4,850	9,936,814	2,049	5,270	10,798,235	2,049
その他の冷凍品	163,470	166,164,933	1,016	14,330	14,478,960	1,010	10,410	12,121,783	1,164
塩干加工品総数	1,942,776	1,500,800,284	773	164,022	121,685,401	742	133,078	100,248,019	753
塩さけ	185,075	170,098,169	919	14,800	12,220,497	826	13,680	12,162,639	889
塩ます	184,530	52,669,797	285	2,410	632,538	262	1,370	360,714	263
塩ほっけ	158,080	39,088,005	247	14,120	3,560,632	252	14,480	3,474,881	240
塩たら	12,245	3,024,118	247	850	214,043	252	630	150,518	239
丸干いわし	91,030	14,504,193	159	15,940	2,510,664	158	15,830	2,492,867	157
開干さんま	12,486	7,330,670	587	1,610	928,037	576	1,890	1,090,431	577
開干さば	35,840	23,124,838	645	1,840	1,157,933	629	2,200	1,385,331	630
開干あじ	28,750	21,495,400	748	3,340	2,457,271	736	4,870	3,576,422	734
身欠にしん	23,030	41,386,013	1,797	610	787,841	1,292	370	491,352	1,328
ししゃも	5,995	7,720,261	1,288	610	768,217	1,259	310	386,710	1,247
干するめ	2,765	4,670,041	1,689	12	22,050	1,838	338	572,513	1,694
その他塩干加工品	1,202,950	1,115,688,779	927	107,880	96,425,678	894	77,110	74,103,641	961
その他の水産物	841,410	513,076,819	610	69,020	39,337,193	570	70,010	40,254,661	575

3月			4月			5月			6月		
数　量	金　額	単価	数　量	金　額	単価	数　量	金　額	単価	数　量	金　額	単価
496,117	414,130,463	835	474,112	396,733,333	837	487,231	410,841,292	843	441,173	360,842,548	818
213,047	211,947,574	995	210,026	207,906,493	990	209,041	210,513,600	1,007	184,041	180,700,586	982
573	2,042,319	3,564	395	1,332,557	3,374	409	1,444,187	3,531	503	1,299,710	2,584
5,540	8,359,678	1,509	7,640	11,968,922	1,567	6,773	10,530,434	1,555	4,402	7,247,727	1,646
535	1,018,771	1,904	673	1,000,989	1,487	4,137	3,496,857	845	1,067	1,613,511	1,512
0	0	0	54	52,132	965	0	0	0	0	0	0
9,391	11,093,645	1,181	7,324	9,009,308	1,230	5,645	7,055,765	1,250	3,464	4,230,802	1,221
20,842	18,084,218	868	18,803	15,547,529	827	12,509	11,156,252	892	8,540	9,081,089	1,063
3,629	3,125,062	861	8,617	8,165,406	948	32,782	21,195,304	647	39,681	21,653,910	546
454	350,347	772	525	374,101	713	544	527,182	969	1,081	916,463	848
52	34,020	654	80	53,784	672	92	67,163	730	132	101,736	771
1,730	1,000,518	578	3,570	2,118,151	593	2,690	1,600,299	595	4,170	2,432,474	583
4,270	3,586,165	840	3,790	3,276,020	864	3,600	3,110,547	864	2,740	2,369,700	865
8,590	1,802,658	210	13,200	2,851,704	216	5,540	1,197,736	216	6,990	1,509,362	216
2,390	1,084,806	454	2,220	1,031,545	465	2,220	1,032,449	465	1,890	1,018,978	539
6,423	3,252,761	506	14,325	5,052,939	353	13,936	3,571,368	256	13,103	3,829,790	292
5,838	7,829,417	1,341	2,102	2,906,948	1,383	1,682	2,487,795	1,479	756	1,058,072	1,400
858	1,527,470	1,780	1,361	1,729,413	1,271	1,646	1,999,088	1,215	1,954	1,734,194	888
1,884	1,477,876	784	2,210	1,384,765	627	2,394	1,231,949	515	1,649	1,048,057	636
4,861	5,100,074	1,049	4,476	4,829,765	1,079	3,903	4,006,301	1,026	2,584	2,638,123	1,021
377	207,408	550	701	411,609	587	549	451,072	822	535	606,510	1,134
3,570	2,247,732	630	3,490	2,262,698	648	3,140	2,035,479	648	2,760	1,786,796	647
131,240	138,722,629	1,057	114,470	132,546,208	1,158	104,850	132,316,373	1,262	86,040	114,523,582	1,331
44,007	36,151,421	821	41,015	33,578,587	819	43,010	35,481,809	825	39,016	30,724,261	787
0	0	0	0	0	0	0	0	0	0	0	0
1,345	854,543	635	930	613,386	660	870	574,290	660	740	635,472	859
0	0	0	0	0	0	0	0	0	0	0	0
730	650,579	891	690	628,875	911	660	598,763	907	500	448,870	898
0	0	0	0	0	0	0	0	0	0	0	0
35	9,156	262	342	93,312	273	0	0	0	28	7,560	270
6,460	3,153,453	488	5,050	2,741,303	543	5,110	2,760,843	540	4,722	2,843,046	602
17,980	5,664,379	315	16,580	5,371,992	324	16,270	5,270,913	324	13,630	4,415,608	324
7	5,481	783	13	10,643	819	0	0	0	16	12,172	761
6,670	13,650,814	2,047	5,690	11,993,107	2,108	6,620	13,938,692	2,106	5,310	11,359,704	2,139
10,780	12,163,016	1,128	11,720	12,125,969	1,035	13,480	12,338,308	915	14,070	11,001,829	782
170,053	125,178,335	736	158,041	116,311,879	736	164,080	124,174,177	757	150,086	111,052,698	740
15,760	14,065,566	892	13,800	12,673,135	918	13,360	12,266,204	918	10,474	10,549,170	1,007
3,210	843,937	263	21,710	5,862,362	270	21,980	5,935,910	270	22,770	6,641,285	292
16,800	4,058,091	242	16,320	4,055,127	248	13,490	3,351,980	248	15,110	3,753,971	248
915	216,090	236	1,070	261,144	244	390	94,932	243	900	224,640	250
7,978	1,258,713	158	7,172	1,119,097	156	5,880	926,712	158	6,230	1,009,814	162
2,290	1,322,839	578	896	532,347	594	680	406,027	597	730	437,248	599
2,040	1,286,304	631	3,330	2,155,302	647	3,830	2,482,934	648	3,800	2,468,177	650
3,710	2,728,451	735	2,840	2,149,186	757	1,720	1,304,047	758	2,160	1,630,448	755
390	523,350	1,342	420	573,862	1,366	4,250	5,781,238	1,360	1,700	3,387,907	1,993
560	701,066	1,252	595	771,334	1,296	740	962,577	1,301	680	881,680	1,297
50	89,565	1,791	558	932,729	1,672	50	82,331	1,647	132	224,424	1,700
116,350	98,084,363	843	89,330	85,226,254	954	97,710	90,579,285	927	85,400	79,843,934	935
69,010	40,853,133	592	65,030	38,936,374	599	71,100	40,671,706	572	68,030	38,365,003	564

品目	7月			8月			9月		
	数量	金額	単価	数量	金額	単価	数量	金額	単価
総合計	457,161	381,772,118	835	459,200	385,117,243	839	462,127	396,634,812	858
鮮魚総数	179,039	178,931,494	999	201,052	196,432,074	977	202,049	205,570,078	1,017
まぐろ	403	1,383,317	3,433	500	2,208,320	4,417	106	466,787	4,404
めばち	2,732	4,177,810	1,529	3,667	5,670,200	1,546	4,192	5,754,005	1,373
きわだ	1,287	2,066,233	1,605	669	1,221,746	1,826	1,735	2,196,601	1,266
まかじき	0	0	0	0	0	0	149	118,171	793
めかじき	7,152	8,548,259	1,195	6,827	8,549,123	1,252	1,337	2,006,900	1,501
その他まぐろ類	8,493	9,755,123	1,149	7,052	10,085,573	1,430	4,185	8,326,945	1,990
かつお類	28,830	14,472,284	502	16,840	11,802,199	701	14,722	9,062,655	616
さけ	747	518,140	694	905	683,961	756	1,256	772,164	615
ます	144	104,976	729	176	131,544	747	72	46,008	639
いわし類	5,640	3,291,189	584	2,010	1,197,082	596	1,280	762,629	596
あじ類	3,830	3,313,377	865	2,640	2,287,198	866	2,640	2,280,295	864
さば類	6,230	1,345,039	216	6,150	1,328,549	216	7,290	1,575,546	216
さんま	1,930	1,044,522	541	9,036	10,269,024	1,136	60,726	31,739,921	523
ぶり類	9,082	3,563,421	392	5,262	1,918,610	365	10,764	3,882,090	361
はまち	682	974,298	1,429	990	1,337,144	1,351	1,110	1,596,331	1,438
ひらめ	2,233	2,080,561	932	669	986,071	1,474	675	1,139,309	1,688
かれい類	1,050	824,988	786	962	834,473	867	1,178	811,826	689
たい類	2,625	2,746,410	1,046	3,091	3,084,284	998	2,700	2,666,011	987
すずき	669	815,430	1,219	556	692,307	1,245	662	649,109	981
いか類	3,500	2,267,813	648	3,330	2,161,119	649	5,190	3,357,891	647
その他鮮魚	91,780	115,638,304	1,260	129,720	129,983,547	1,002	80,080	126,358,884	1,578
冷凍魚総数	39,012	33,006,624	846	45,016	36,776,649	817	35,019	30,774,773	879
くじら	0	0	0	0	0	0	0	0	0
さけ	755	652,428	864	1,230	985,392	801	605	506,844	838
ます	0	0	0	0	0	0	0	0	0
たら	720	646,186	897	890	796,230	895	600	525,772	876
さんま	135	36,720	272	0	0	0	13	3,672	282
にしん	21	5,670	270	0	0	0	0	0	0
かれい類	3,751	2,313,675	617	3,850	2,373,078	616	4,220	2,601,099	616
いか類	12,910	4,184,101	324	15,750	5,104,795	324	12,540	4,062,354	324
たい類	0	0	0	6	4,455	743	21	17,258	822
えび類	6,590	14,311,778	2,172	6,920	15,024,942	2,171	5,620	12,201,557	2,171
その他の冷凍品	14,130	10,856,066	768	16,370	12,487,757	763	11,400	10,856,217	952
塩干加工品総数	176,090	131,455,743	747	155,042	116,534,169	752	154,029	118,735,008	771
塩さけ	12,280	12,356,368	1,006	11,342	11,969,178	1,055	18,469	17,913,855	970
塩ます	19,470	5,678,018	292	17,340	5,056,965	292	22,150	6,457,976	292
塩ほっけ	11,940	2,966,519	248	13,950	3,466,751	249	10,240	2,543,981	248
塩たら	930	230,364	248	920	230,418	250	1,590	395,658	249
丸干いわし	5,650	915,855	162	5,180	838,661	162	5,050	818,619	162
開干さんま	620	369,919	597	660	394,806	598	630	372,088	591
開干さば	3,590	2,326,298	648	3,470	2,250,653	649	3,270	2,120,775	649
開干あじ	1,480	1,116,425	754	1,890	1,431,170	757	1,720	1,304,688	759
身欠にしん	1,330	2,647,260	1,990	1,760	3,484,925	1,980	1,600	3,106,849	1,942
ししゃも	430	563,264	1,310	390	511,271	1,311	410	526,450	1,284
干するめ	160	269,136	1,682	60	96,120	1,602	80	124,848	1,561
その他塩干加工品	118,210	102,016,317	863	98,080	86,803,251	885	88,820	83,049,221	935
その他の水産物	63,020	38,378,257	609	58,090	35,374,351	609	71,030	41,554,953	585

品目	10月			11月			12月		
	数量	金額	単価	数量	金額	単価	数量	金額	単価
総合計	446,103	375,948,472	843	392,096	359,457,968	917	653,241	582,907,782	892
鮮魚総数	201,018	198,519,628	988	187,049	182,450,118	975	234,018	228,747,180	977
まぐろ	564	1,701,435	3,017	98	371,212	3,788	352	1,446,986	4111
めばち	5,159	6,448,033	1,250	3,115	4,790,902	1,538	6,242	9,886,468	1584
きわだ	230	566,608	2,464	280	359,926	1,285	218	538,957	2472
まかじき	0	0	0	0	0	0	0	0	0
めかじき	975	1,118,783	1,147	856	1,151,545	1,345	408	249,615	612
その他まぐろ類	3,150	6,981,961	2,216	3,974	7,333,419	1,845	3,937	8,074,174	2051
かつお類	5,020	3,994,147	796	705	817,855	1,160	26	26,163	1006
さけ	1,038	622,512	600	875	565,605	646	2,280	1,475,188	647
ます	72	44,712	621	36	22,680	630	0	0	0
いわし類	1,850	1,099,855	595	370	219,769	594	1,040	616,397	593
あじ類	2,290	1,981,835	865	3,090	2,674,944	866	2,520	2,177,667	864
さば類	9,190	1,983,992	216	18,280	3,949,033	216	25,620	5,533,904	216
さんま	44,322	18,129,890	409	22,676	7,222,383	319	6,291	2,318,746	369
ぶり類	9,908	3,739,047	377	23,465	8,650,336	369	24,682	10,824,634	439
はまち	1,686	2,326,190	1,380	3,860	4,522,488	1,172	8,779	10,175,897	1,159
ひらめ	703	1,009,890	1,437	1,033	1,291,177	1,250	1,211	1,799,075	1,486
かれい類	758	626,618	827	2,018	1,413,910	701	1,544	1,350,684	875
たい類	3,296	3,067,810	931	2,496	2,510,189	1,006	3,632	4,159,555	1,145
すずき	487	480,926	988	502	379,624	756	216	127,237	589
いか類	9,140	5,922,327	648	12,080	7,830,709	648	6,180	4,002,531	648
その他鮮魚	101,180	136,673,057	1,351	87,240	126,372,412	1,449	138,840	163,963,302	1,181
冷凍魚総数	43,010	25,896,070	602	26,008	30,563,504	1,175	45,012	57,361,679	1,274
くじら	0	0	0	0	0	0	0	0	**0**
さけ	608	508,420	836	597	534,762	896	880	759,996	**864**
ます	0	0	0	0	0	0	0	0	**0**
たら	990	870,955	880	1,110	970,132	874	1,380	1,193,317	**865**
さんま	0	0	0	0	0	0	0	0	**0**
にしん	21	5,216	248	21	5,216	248	68	17,107	**252**
かれい類	3,920	2,411,748	615	3,220	2,088,717	649	2,934	2,331,733	**795**
いか類	11,330	3,669,524	324	10,180	3,297,693	324	15,900	5,162,546	**325**
たい類	21	13,765	655	0	0	0	0	0	**0**
えび類	3,030	6,575,759	2,170	3,510	7,781,567	2,217	7,530	17,888,052	**2,376**
その他の冷凍品	23,090	11,840,683	513	7,370	15,885,417	2,155	16,320	30,008,928	**1,839**
塩干加工品総数	132,055	107,423,061	813	119,019	103,661,556	871	267,181	224,340,238	840
塩さけ	16,910	16,440,151	972	19,953	16,764,469	840	24,247	20,716,937	**854**
塩ます	17,610	5,134,540	292	17,350	5,060,619	292	17,160	5,004,933	**292**
塩ほっけ	10,520	2,614,145	248	9,460	2,348,815	248	11,650	2,893,112	**248**
塩たら	840	208,796	249	1,370	339,487	248	1840	458,028	**249**
丸干いわし	5,020	813,888	162	4,870	789,840	162	6,230	1,009,463	**162**
開干さんま	620	371,785	600	1,020	605,123	593	840	500,020	**595**
開干さば	2,820	1,825,218	647	2,750	1,783,463	649	2,900	1,882,450	**649**
開干あじ	1,460	1,103,380	756	1,830	1,386,649	758	1,730	1,307,263	**756**
身欠にしん	1,610	3,123,158	1,940	1,500	2,909,687	1,940	7,490	14,568,584	**1,945**
ししゃも	270	351,445	1,302	450	586,179	1,303	550	710,068	**1,291**
干するめ	15	33,480	2,232	376	918,486	2,443	934	1,304,359	**1,397**
その他塩干加工品	74,360	75,403,075	1,014	58,090	70,168,739	1,208	191,610	173,985,021	**908**
その他の水産物	70,020	44,109,713	630	60,020	42,782,790	713	107,030	72,458,685	**677**

花き部　品目別月別取扱高

（単位:本、円）

品目			1月 取扱高	1月 取扱金額	1月 単価	2月 取扱高	2月 取扱金額	2月 単価	3月 取扱高	3月 取扱金額	3月 単価
合計			715,302	48,260,970	67	708,417	41,596,867	59	1,459,527	84,501,099	58
切花類総数			703,086	46,000,381	65	696,628	39,205,758	56	1,437,978	79,586,456	55
切花	きく	大菊	328,440	21,884,367	67	303,020	17,298,074	57	536,100	31,542,437	59
		小菊	45,530	1,527,698	34	45,830	1,529,325	33	289,610	10,860,781	38
	カーネーション		55,899	2,402,230	43	51,722	2,176,468	42	163,369	7,271,430	45
	ばら		14,776	1,563,724	106	12,040	1,419,866	118	27,935	3,088,471	111
	ゆり	てっぽうゆり	660	100,014	152	850	136,763	161	3,180	537,233	169
		その他のゆり	9,578	2,141,773	224	6,914	1,766,621	256	12,589	2,822,060	224
	チュウリップ		8,750	407,433	47	14,040	598,239	43	15,050	750,071	50
	ストック		21,064	1,434,922	68	23,660	1,101,588	47	45,180	2,235,590	49
	グラジオラス		320	15,330	48	770	41,634	54	1,300	77,858	60
	フリージア		10,470	449,349	43	10,710	332,693	31	19,050	700,721	37
	枝もの類		11,932	1,041,422	87	11,417	1,477,546	129	13,344	1,521,029	114
	葉もの類		31,676	894,694	28	30,848	802,884	26	46,975	1,375,371	29
	その他の切花類		163,991	12,137,425	74	184,807	10,524,057	57	264,296	16,803,404	64
鉢もの類総数			4,930	1,679,972	341	4,911	1,798,069	366	9,068	3,644,232	402
鉢物	シクラメン		178	31,185	175	0	0	0	0	0	0
	ポットマム		33	5,891	179	0	0	0	0	0	0
	観葉		92	115,480	1,255	192	132,533	690	232	118,200	509
	洋らん	シンビジューム	138	255,045	1,848	18	17,115	951	30	37,695	1,257
		その他の洋らん	102	398,559	3,907	252	620,971	2,464	504	1,635,397	3,245
	その他の鉢物類		4,387	873,812	199	4,449	1,027,450	231	8,302	1,852,940	223
花木類総数			54	24,969	462	316	61,395	194	646	223,251	346
花木	いぶき類		0	0	0	0	0	0	0	0	0
	つげ		0	0	0	0	0	0	0	0	0
	まつ		0	0	0	0	0	0	0	0	0
	まき		0	0	0	0	0	0	0	0	0
	つつじ類（さつき含む）		0	0	0	0	0	0	0	0	0
	その他の花木類		54	24,969	462	316	61,395	194	646	223,251	346
苗もの その他総数			7,232	555,648	77	6,562	531,645	81	11,835	1,047,160	88
苗もの			6,621	289,454	44	6,049	249,664	41	8,942	370,556	41
その他			611	266,194	436	513	281,981	550	2,893	676,604	234

4月			5月			6月			7月		
取扱高	取扱金額	単価	取扱高	取扱金額	単価	取扱高	取扱金額	単価	取扱高	取扱金額	単価
675,842	39,024,899	58	692,566	45,183,595	65	765,454	40,667,735	53	888,133	41,373,262	47
629,831	32,879,136	52	607,733	33,730,359	56	731,644	36,925,709	50	878,546	39,086,370	44
243,359	12,317,958	51	216,270	11,031,336	51	277,290	14,395,233	52	441,490	18,022,878	41
58,490	1,799,842	31	41,790	1,488,834	36	145,362	4,313,925	30	167,045	4,238,439	25
69,881	2,550,592	36	106,036	4,256,825	40	64,777	2,598,445	40	54,850	2,350,964	43
17,034	1,633,366	96	19,790	1,498,014	76	18,838	1,042,351	55	16,912	990,937	59
1,470	124,308	85	940	113,373	121	1,140	122,742	108	3,285	206,739	63
11,496	1,785,899	155	13,474	1,926,924	143	18,292	1,627,264	89	13,475	1,476,569	110
200	8,100	41	0	0	0	0	0	0	0	0	0
4,100	166,061	41	0	0	0	0	0	0	0	0	0
870	69,174	80	2,400	197,424	82	15,580	701,676	45	9,290	375,246	40
450	6,750	15	0	0	0	0	0	0	0	0	0
8,557	1,088,793	127	8,331	1,164,899	140	7,798	1,125,033	144	10,353	1,107,462	107
43,506	1,249,614	29	46,320	1,237,271	27	35,690	798,752	22	30,590	796,868	26
170,418	10,078,679	59	152,382	10,815,459	71	146,877	10,200,288	69	131,256	9,520,268	73
6,360	2,919,724	459	15,083	6,540,795	434	5,024	1,839,519	366	2,718	1,418,418	522
0	0	0	0	0	0	0	0	0	0	0	0
0	0	0	140	5,897	42	90	8,424	94	32	8,294	259
895	437,870	489	1,337	587,379	439	818	412,598	504	802	558,144	696
10	11,664	1,166	0	0	0	0	0	0	0	0	0
460	1,096,848	2,384	540	1,209,341	2,240	254	683,100	2,689	107	589,032	5,505
4,995	1,373,342	275	13,066	4,738,178	363	3,862	735,397	190	1,777	262,948	148
711	401,426	565	1,805	1,012,478	561	1,016	394,622	388	1,049	364,825	348
0	0	0	0	0	0	0	0	0	0	0	0
0	0	0	0	0	0	0	0	0	0	0	0
0	0	0	0	0	0	0	0	0	0	0	0
0	0	0	0	0	0	0	0	0	0	0	0
0	0	0	0	0	0	0	0	0	0	0	0
711	401,426	565	1,805	1,012,478	561	1,016	394,622	388	1,049	364,825	348
38,940	2,824,613	73	67,945	3,899,963	57	27,770	1,507,885	54	5,820	503,649	87
37,009	2,180,354	59	67,035	3,559,996	53	27,027	908,943	34	5,340	175,004	33
1,931	644,259	334	910	339,967	374	743	598,942	806	480	328,645	685

品目			8月			9月			10月		
			取扱高	取扱金額	単価	取扱高	取扱金額	単価	取扱高	取扱金額	単価
合計			1,127,718	73,011,820	65	1,344,349	79,375,326	59	673,203	37,777,199	56
切花類総数			1,122,491	71,744,151	64	1,333,027	77,440,648	58	626,393	32,705,724	52
切花	きく	大菊	436,320	30,769,232	71	544,460	35,115,778	64	286,744	12,780,051	45
		小菊	211,660	7,894,823	37	274,115	9,824,720	36	61,495	1,343,790	22
	カーネーション		134,628	6,553,407	49	153,531	6,811,004	44	59,499	2,519,659	42
	ばら		14,738	931,603	63	29,738	1,453,512	49	20,985	1,457,361	69
	ゆり	てっぽうゆり	6,555	706,212	108	3,470	570,294	164	1,150	125,118	109
		その他のゆり	14,967	3,006,833	201	15,798	3,026,101	192	13,395	1,727,342	129
	チュウリップ		0	0	0	0	0	0	0	0	0
	ストック		0	0	0	0	0	0	4,510	314,313	70
	グラジオラス		9,780	418,716	43	6,190	407,970	66	8,260	333,558	40
	フリージア		0	0	0	0	0	0	100	4,050	41
	枝もの類		7,954	1,098,360	138	14,440	1,526,487	106	14,955	1,357,790	91
	葉もの類		42,250	1,263,401	30	33,498	1,038,221	31	32,490	930,053	29
	その他の切花類		243,639	19,101,564	78	257,787	17,666,561	69	122,810	9,812,639	80
鉢もの類総数			1,269	678,887	535	2,945	1,333,433	453	7,939	2,525,706	318
鉢物	シクラメン		0	0	0	255	45,468	178	2,446	659,503	270
	ポットマム		0	0	0	110	36,677	333	1,485	289,646	195
	観葉		302	207,079	686	513	327,585	639	375	220,979	589
	洋らん	シンビジューム	0	0	0	0	0	0	4	7,560	1,890
		その他の洋らん	69	306,936	4,448	113	492,480	4,358	171	654,113	3,825
	その他の鉢物類		898	164,872	184	1,954	431,223	221	3,458	693,905	201
花木類総数			161	60,890	378	58	21,384	369	743	313,168	421
花木	いぶき類		0	0	0	0	0	0	0	0	0
	つげ		0	0	0	0	0	0	0	0	0
	まつ		0	0	0	0	0	0	0	0	0
	まき		0	0	0	0	0	0	0	0	0
	つつじ類(さつき含む)		0	0	0	0	0	0	0	0	0
	その他の花木類		161	60,890	378	58	21,384	369	743	313,168	421
苗もの その他総数			3,797	527,892	139	8,319	579,861	70	38,128	2,232,601	59
苗もの			2,716	38,167	14	7,624	270,514	35	35,147	1,680,188	48
その他			1,081	489,725	453	695	309,347	445	2,981	552,413	185

品目			11月			12月			合計		
			取扱高	取扱金額	単価	取扱高	取扱金額	単価	取扱高	取扱金額	単価
合計			593,962	39,643,233	67	1,048,610	86,852,317	83	10,693,083	657,268,322	61
切花類総数			549,071	33,375,494	61	1,018,594	77,743,352	76	10,335,022	600,423,538	58
切花類	きく	大菊	242,470	14,646,658	60	423,272	32,794,446	77	4,279,235	252,598,448	59
		小菊	46,105	1,800,414	39	118,800	5,254,740	44	1,505,832	51,877,331	34
	カーネーション		55,335	2,390,456	43	96,905	4,922,752	51	1,066,432	46,804,232	44
	ばら		16,635	1,541,134	93	19,986	2,332,975	117	229,407	18,953,314	83
	ゆり	てっぽうゆり	750	98,334	131	4,090	524,097	128	27,540	3,365,227	122
		その他のゆり	8,015	1,619,061	202	13,730	2,908,283	212	151,723	25,834,730	170
	チュウリップ		200	12,420	62	8,960	494,586	55	47,200	2,270,849	48
	ストック		12,940	795,387	61	23,840	2,078,352	87	135,294	8,126,213	60
	グラジオラス		1,290	57,942	45	220	12,960	59	56,270	2,709,488	48
	フリージア		1,100	60,480	55	8,200	425,574	52	50,080	1,979,617	40
	枝もの類		17,246	1,199,781	70	85,896	7,209,926	84	212,223	20,918,528	99
	葉もの類		25,035	743,326	30	34,777	1,258,346	36	433,655	12,388,801	29
	その他の切花類		121,950	8,410,101	69	179,918	17,526,315	97	2,140,131	152,596,760	71
鉢もの類総数			6,809	3,566,914	524	10,210	7,052,017	691	77,266	34,997,686	453
鉢もの類	シクラメン		3,538	2,058,966	582	6,836	4,430,948	648	13,253	7,226,070	545
	ポットマム		916	135,280	148	100	14,256	143	2,906	504,365	174
	観葉		137	134,244	980	118	57,834	490	5,813	3,309,925	569
	洋らん	シンビジューム	75	216,108	2,881	533	1,437,960	2,698	808	1,983,147	2,454
		その他の洋らん	211	600,480	2,846	261	747,576	2,864	3,044	9,034,833	2,968
	その他の鉢物類		1,932	421,836	218	2,362	363,443	154	51,442	12,939,346	252
花木類総数			1,772	634,683	358	1,586	626,702	395	9,917	4,139,793	417
花木類	いぶき類		0	0	0	0	0	0	0	0	0
	つげ		0	0	0	0	0	0	0	0	0
	まつ		0	0	0	0	0	0	0	0	0
	まき		0	0	0	0	0	0	0	0	0
	つつじ類（さつき含む）		0	0	0	0	0	0	0	0	0
	その他の花木類		1,772	634,683	358	1,586	626,702	395	9,917	4,139,793	417
苗もの その他総数			36,310	2,066,142	57	18,220	1,430,246	78	270,878	17,707,305	65
苗もの			34,081	1,581,951	46	15,639	542,570	35	253,230	11,847,361	47
その他			2,229	484,191	217	2,581	887,676	344	17,648	5,859,944	332

平成２６年　市 場 年 報

編集・発行 土浦公設卸売市場株式会社

茨城県土浦市卸町一丁目１０番１号

郵便番号　３００－０８４７

電話番号　０２９－８４３－２１９１

ＦＡＸ　０２９－８４２－５３１１